



SOCIETÀ PER AZIONI - CAPITALE SOCIALE EURO 56.573.915,84
REGISTRO DELLE IMPRESE DI MANTOVA E CODICE FISCALE N. 00607460201
SEDE LEGALE: 46100 MANTOVA, VIA ULISSE BARBIERI, 2 - TEL. (0376) 2031

INDICE / CONTENTS

ORGANI SOCIALI / <i>CORPORATE BODIES</i>	5
RELAZIONE DEGLI AMMINISTRATORI SULL'ANDAMENTO DELLA GESTIONE NELL'ESERCIZIO 2001	9
BILANCIO CONSOLIDATO AL 31 DICEMBRE 2001	
- Stato Patrimoniale e Conto Economico	24
- Nota integrativa	30
- Allegati	56
- Elenco delle partecipazioni	58
RELAZIONE DEL COLLEGIO SINDACALE	64
RELAZIONE DELLA SOCIETÀ DI REVISIONE	66
<i>REPORT OF THE BOARD OF DIRECTORS ON OPERATIONS</i>	69
<i>CONSOLIDATED FINANCIAL STATEMENTS AS OF DECEMBER 31, 2001</i>	
- <i>Balance Sheet and Statement of Income</i>	84
- <i>Notes to the Consolidated Financial Statements</i>	90
- <i>Attachments</i>	114
- <i>Participations List</i>	116
<i>BOARD OF STATUTORY AUDITOR'S REPORT</i>	122
<i>REPORT OF THE INDEPENDENT AUDITORS</i>	124
SOGEFI S.p.A. - BILANCIO D'ESERCIZIO AL 31 DICEMBRE 2001	
- Stato Patrimoniale e Conto Economico	126
- Nota integrativa	132
- Allegati	159
BILANCI D'ESERCIZIO DELLE SOCIETÀ CONTROLLATE DIRETTE	167
BILANCIO DELLA SOCIETÀ COLLEGATA	213
RELAZIONE DELLA SOCIETÀ DI REVISIONE	216

CONSIGLIO DI AMMINISTRAZIONE
BOARD OF DIRECTORS

Presidente / *Chairman*
CARLO DE BENEDETTI ⁽¹⁾

Amministratore Delegato e Direttore Generale / *Managing Director and General Manager*
EMANUELE BOSIO ⁽²⁾

Consiglieri / *Directors*
RODOLFO DE BENEDETTI
OLIVIERO MARIA BREGA ⁽³⁾
PIERLUIGI FERRERO ⁽³⁾
GIOVANNI GERMANO
FRANCO GIRARD
ALBERTO PIASER
RENATO RICCI
ANTONIO TESONE

Segretario del Consiglio / *Secretary of the Board*
MARIAGRAZIA ROCCHIETTA

COLLEGIO SINDACALE
BOARD OF STATUTORY AUDITORS

Presidente / *Chairman*
ANGELO GIRELLI

Sindaci Effettivi / *Acting Auditors*
FRANCO CARAMANTI
RICCARDO ZINGALES

Sindaci Supplenti / *Alternate Auditors*
PIERO GENNARI
MAURO GIRELLI
LUIGI MACCHIORLATTI VIGNAT

SOCIETÀ DI REVISIONE
INDEPENDENT AUDITORS

PRICEWATERHOUSECOOPERS S.p.A.

Segnalazione ai sensi della raccomandazione Consob n. 97001574 del 20 febbraio 1997:

- (1) Poteri di ordinaria e straordinaria amministrazione, salvo quelli che per legge o statuto sono riservati al Consiglio di Amministrazione, a firma singola.
(2) Poteri di ordinaria amministrazione a firma singola.
(3) Poteri di ordinaria e straordinaria amministrazione, salvo quelli che per legge o statuto sono riservati al Consiglio di Amministrazione, a firma congiunta.

Details on the exercise of power (Consob resolution No. 97001574 of February 20, 1997):

- (1) *All ordinary and extraordinary powers with single signature, except for those delegated to the Board of Directors by law or the Articles of Association.*
(2) *All ordinary powers with single signature.*
(3) *All ordinary and extraordinary powers with joint signatures, except for those delegated to the Board of Directors by law or the Articles of Association.*

SOGEFI S.p.A.
22° Esercizio Sociale

ASSEMBLEA ORDINARIA DEGLI AZIONISTI
Mantova, 18 aprile 2002, 1^a convocazione
Mantova, 19 aprile 2002, 2^a convocazione

AVVISO DI CONVOCAZIONE

I Signori Azionisti sono convocati in Assemblea Ordinaria presso la sede sociale della Società in Mantova, Via Ulisse Barbieri, n. 2, per il giorno 18 aprile 2002, alle ore 16,00 in prima convocazione ed, occorrendo, in seconda convocazione, per il giorno 19 aprile 2002, stessi ora e luogo, per discutere e deliberare sul seguente:

ORDINE DEL GIORNO

1. Relazione degli Amministratori e bilancio d'esercizio al 31 dicembre 2001. Relazione del Collegio Sindacale. Delibere relative.
2. Autorizzazione all'acquisto di azioni proprie previa revoca della precedente.

Il Bilancio della Società al 31 Dicembre 2001 e il Bilancio Consolidato del Gruppo Sogefi alla stessa data saranno messi a disposizione dei Signori Azionisti a partire dal 31 Marzo 2002 presso la sede della Società e la Borsa Italiana S.p.A.

Hanno diritto di partecipare all'Assemblea gli Azionisti che presenteranno le specifiche certificazioni previste dall'articolo 34 della delibera CONSOB n. 11768 del 23 dicembre 1998 per le azioni dematerializzate accentrate in Monte Titoli S.p.A.

Le relazioni illustrative del Consiglio di Amministrazione inerenti i punti all'ordine del giorno con le relative proposte di deliberazione saranno depositate presso la sede sociale e presso la sede della Borsa Italiana S.p.A. a partire dal 2 aprile 2002 con facoltà per gli Azionisti di ottenerne copia.

IL CONSIGLIO DI AMMINISTRAZIONE

RELAZIONE DEGLI AMMINISTRATORI SULL'ANDAMENTO DELLA GESTIONE NELL'ESERCIZIO 2001

Signori Azionisti,

l'esercizio 2001 ha rappresentato per la Vostra Società un'ulteriore significativa fase di realizzazione della strategia di crescita intrapresa nell'ultimo triennio, mirata a conseguire la leadership sui mercati internazionali nei propri settori di attività.

Con il perfezionamento nell'ottobre 2001 dell'acquisto del gruppo francese FILTRAUTO, il Gruppo SOGEFI ha raggiunto la posizione di primo produttore europeo e si inserisce tra i primi cinque gruppi operanti a livello mondiale nei componenti filtranti per il mercato veicolistico.

Anche nella filiazione SOGEFI ha pertanto assunto un ruolo di assoluto rilievo dopo aver realizzato lo stesso obiettivo nell'attività componenti per sospensioni con l'acquisizione di ALLEVAR D RESSORTS AUTOMOBILE nel novembre 1999.

Le acquisizioni effettuate negli ultimi tre esercizi hanno portato il Gruppo a raddoppiare il volume d'affari e a raggiungere una presenza significativa per i propri prodotti sui veicoli di maggior successo dei principali costruttori mondiali.

Le risultanze economiche dell'esercizio 2001 hanno risentito della tendenza riflessiva dei mercati veicolistici che, inevitabilmente condizionati nell'ultimo quadrimestre dagli eventi straordinari verificatisi a livello internazionale, hanno consentito un calo del 3% a livello mondiale.

Il bilancio dell'esercizio, che include il consolidamento del gruppo UNITED SPRINGS acquistato al termine del 2000, di ALLEVAR REJNA TECHNOLOGIE FROID S.A. (ARTF) e del gruppo FILTRAUTO (quest'ultimo solo a livello patrimoniale), si è chiuso con un fatturato consolidato di 678,7 milioni di Euro, un utile netto consolidato di 16,1 milioni di Euro (dopo accantonamenti per oneri straordinari relativi a ristrutturazioni da realizzare nel 2002) e un patrimonio netto consolidato di 209,3 milioni di Euro, negativamente influenzato dalla svalutazione della moneta argentina e brasiliana. La posizione finanziaria netta presenta al termine dell'esercizio un indebitamento pari a 274,5 milioni di Euro, dopo gli esborsi per l'acquisto di ARTF, FILTRAUTO e l'inclusione nel perimetro di consolidamento delle relative posizioni finanziarie negative.

I principali mercati di riferimento per le attività del Gruppo, Europa e Sudamerica, hanno avuto nel 2001 un andamento a fasi alterne. Il mercato del primo equipaggiamento ha registrato una tendenza negativa nell'ultimo quadrimestre, particolarmente accentuata in dicembre. Per il mercato del ricambio la domanda si è rivelata più debole nei primi mesi dell'esercizio con una modesta ripresa nella seconda parte dell'anno.

Nel mercato europeo, nel periodo esaminato, sono state prodotte 15 milioni di nuove automobili rispetto a 14,8 milioni del 2000 e in Mercosur il buon andamento del mercato brasiliano ha compensato la crisi argentina.

Le immatricolazioni dei principali mercati europei sono risultate complessivamente stabili con progressi sull'anno 2000 in Francia (+5,7%), Spagna (+4%) e Gran Bretagna (+10,7%), stabilità del mercato italiano ed una flessione del mercato tedesco (-1,1%).

L'acquisto del gruppo FILTRAUTO è stato perfezionato dopo l'incondizionata autorizzazione della Merger Task Force della Commissione Europea ed ha comportato un esborso complessivo di 89 milioni di Euro. Il prezzo relativo alla cessione del 100% delle azioni ed attività del gruppo in favore della venditrice VALEO BAYEN, pari a 30 milioni di Euro, potrà essere ridotto in relazione alla verifica contabile del valore del patrimonio netto consolidato e dell'indebitamento netto consolidato al 31 ottobre 2001 che risultava di 57,9 milioni di Euro. La definizione dei suddetti valori e dell'eventuale adeguamento prezzo è attesa entro fine aprile.

Nel mese di marzo la controllata ALLEVARD REJNA AUTOSUSPENSIONS ha perfezionato l'acquisto da RENAULT S.A. del 51% del capitale sociale di ARTF, già posseduta al 49%, con un esborso di 1,9 milioni di Euro.

Per meglio contrastare l'incremento dei costi energetici, nel mese di luglio la capogruppo SOGEFI S.p.A. ha costituito una società consortile, denominata SENECA S.c.a.r.l., che ha come oggetto sociale la definizione di contratti di approvvigionamento di energia elettrica e gas metano per i propri soci. Al termine dell'esercizio 2001 SENECA aveva 14 soci e la SOGEFI deteneva il 96,75% del capitale sociale di 10.000 Euro.

Al fine di reperire i mezzi finanziari per sostenere l'espansione del Gruppo, nel dicembre SOGEFI S.p.A. ha ottenuto, da primari istituti bancari italiani, un finanziamento di 80 milioni di Euro in forma di prestito sindacato. Il rimborso è previsto in un'unica soluzione nel dicembre 2006 ed il tasso variabile è stabilito in 70 basis points sopra l'Euribor.

Vengono di seguito descritti i risultati e gli eventi più rilevanti che hanno caratterizzato l'esercizio del Gruppo, della Capogruppo e dei principali settori di attività, oltre all'indicazione dei fatti di rilievo occorsi successivamente alla chiusura dell'esercizio e del prevedibile andamento della gestione per l'esercizio in corso.

ANDAMENTO DEL GRUPPO

Il conto economico consolidato riclassificato del Gruppo SOGEFI è sintetizzato nel sottostante prospetto:

CONTO ECONOMICO CONSOLIDATO RICLASSIFICATO

(in milioni di Euro)	2001		2000	
	Importo	%	Importo	%
Ricavi delle vendite	678,7	100,0	674,3	100,0
Costo del venduto	504,1	74,3	496,7	73,7
UTILE LORDO INDUSTRIALE	174,6	25,7	177,6	26,3
Spese di vendita, generali e amministrative	116,9	17,2	114,4	16,9
UTILE OPERATIVO	57,7	8,5	63,2	9,4
Oneri finanziari netti	(15,9)	(2,3)	(11,2)	(1,7)
Oneri vari netti	(0,3)	(0,1)	(1,1)	(0,2)
Oneri straordinari netti	(9,3)	(1,4)	(1,6)	(0,2)
UTILE PRIMA DELLE IMPOSTE E DELLA QUOTA DI AZIONISTI TERZI	32,2	4,7	49,3	7,3
Imposte sul reddito	14,7	2,1	24,3	3,6
UTILE PRIMA DELLA QUOTA DI AZIONISTI TERZI	17,5	2,6	25,0	3,7
Perdita (utile) di pertinenza di terzi	(1,4)	(0,2)	(3,2)	(0,5)
UTILE NETTO DELL'ESERCIZIO	16,1	2,4	21,8	3,2

Il fatturato consolidato del Gruppo nel 2001 è stato di 678,7 milioni di Euro, sostanzialmente in linea rispetto a quello del precedente esercizio che era ammontato a 674,3 milioni.

A parità di perimetro di consolidamento, escludendo quindi il gruppo UNITED SPRINGS e ARTF non consolidati nell'esercizio 2000, il fatturato consolidato sarebbe ammontato a 647,6 milioni di Euro (-4%).

Va peraltro rilevato che il fatturato 2001 è stato negativamente influenzato da effetti cambio per 17 milioni di Euro, originati principalmente dalla svalutazione nel corso dell'esercizio del real brasiliano e della sterlina.

Al netto di entrambi gli effetti (acquisizioni e cambi) il fatturato si sarebbe ridotto dell'1,4%.

La tabella sottoriportata analizza il fatturato consolidato per settore di attività evidenziando una crescita delle vendite di componenti per sospensioni che contribuiscono per il 59,6% ed una flessione dei prodotti filtranti.

(in milioni di Euro)	2001		2000	
	Importo	%	Importo	%
Componenti per sospensioni	404,3	59,6	379,3	56,2
Filtri	263,0	38,7	283,7	42,1
Altri	11,4	1,7	11,3	1,7
TOTALE	678,7	100,0	674,3	100,0

L'analisi delle vendite per segmento di mercato conferma il trend di crescita nel settore primo equipaggiamento (O.E.) che ha rappresentato il 65,2% del fatturato.

(in milioni di Euro)	2001		2000	
	Importo	%	Importo	%
Primo equipaggiamento (O.E.)	442,4	65,2	424,9	63,0
Ricambio (I.A.M.)	183,9	27,1	193,2	28,7
Ricambio originale costruttori (O.E.S.)	52,4	7,7	56,2	8,3
TOTALE	678,7	100,0	674,3	100,0

La ripartizione del fatturato per mercati geografici evidenzia una flessione delle vendite sul mercato nazionale, che hanno rappresentato il 17,3% del fatturato complessivo, e di quelle nei mercati extraeuropei a causa della già citata svalutazione delle monete sudamericane e l'acuirsi della crisi del mercato argentino.

(in milioni di Euro)	2001		2000	
	Importo	%	Importo	%
Italia	117,1	17,3	123,2	18,3
Altri Paesi Europei	448,0	66,0	429,3	63,7
Resto del Mondo	113,6	16,7	121,8	18,0
TOTALE	678,7	100,0	674,3	100,0

Il risultato lordo industriale consolidato dell'esercizio ammonta a 174,6 milioni di Euro rispetto a 177,6 milioni del 2000. L'incidenza sul fatturato è stata del 25,7% contro il 26,3% del precedente esercizio.

Le principali materie prime utilizzate nei processi produttivi non hanno avuto sensibili variazioni di prezzo e l'incidenza del costo del lavoro sul fatturato è passata dal 18,5% dello scorso anno al 18,8% nell'esercizio 2001. È proseguita nell'esercizio la lievitazione dei costi energetici, che hanno raggiunto un'incidenza del 3,4% sul fatturato in ulteriore aumento rispetto al 3,1% dell'esercizio 2000, e con un incremento di oltre il 20% rispetto all'esercizio 1999.

L'utile operativo consolidato (EBIT) è stato pari a 57,7 milioni di Euro, in flessione rispetto a 63,2 milioni del precedente anno, con un'incidenza sul fatturato scesa all'8,5% rispetto al 9,4% del 2000. Tale andamento è legato alla contrazione dell'attività filtrazione che genera una migliore redditività, al peggioramento del margine operativo delle attività componenti per sospensioni come analizzato nella sezione andamento dei settori di attività ed ai maggiori oneri per ammortamento di goodwill su acquisizioni. Questi ultimi sono ammontati nell'esercizio a 4,8 milioni di Euro mentre erano stati di 3,7 milioni nel precedente periodo.

Le spese per ricerca e sviluppo di nuovi prodotti e processi sono ammontate nell'esercizio a 10,2 milioni di Euro, in progresso del 21,1% rispetto al 2000 in cui erano ammontate a 8,4 milioni, coerentemente con l'obiettivo di maggior presenza nel settore di primo equipaggiamento.

Il risultato operativo ante ammortamenti (EBITDA) è stato pari a 99,3 milioni di Euro confrontandosi con 103,2 milioni dell'esercizio 2000. L'incidenza sulle vendite è stata del 14,6% ed era stata del 15,3% lo scorso anno.

Il risultato consolidato prima delle imposte e della quota di azionisti terzi è ammontato a 32,2 milioni di Euro, rispetto a 49,3 milioni nel 2000. L'incidenza sul fatturato è passata dal 7,3% al 4,7%.

La riduzione è principalmente originata dall'accantonamento effettuato nell'esercizio pari a 7,3 milioni di Euro a fronte di oneri straordinari per ristrutturazioni da realizzare nell'esercizio 2002. La riorganizzazione si è resa principalmente necessaria per fronteggiare lo scenario di crisi del mercato argentino, il previsto calo di domanda nel settore veicoli industriali in Europa e nel settore automobilistico sul mercato nazionale.

Al netto di tale posta straordinaria il risultato prima delle imposte e della quota di azionisti terzi sarebbe risultato pari a 39,5 milioni di Euro.

Nell'esercizio 2001 sono stati inoltre registrati costi per ristrutturazioni già realizzate per 2,6 milioni di Euro, analogamente al precedente esercizio.

Ha gravato sull'esercizio anche un incremento degli oneri finanziari derivante dalla crescita dell'indebitamento per l'acquisizione, nell'ultima parte dell'esercizio 2000, del gruppo UNITED SPRINGS con un esborso (incluso l'indebitamento acquisito) di 12,5 milioni di Euro, del 40% residuo di SOGEFI FILTRATION S.p.A. con un esborso di 70,6 milioni, della già citata ARTF (per un ammontare, incluso l'indebitamento acquisito, di 12,5 milioni) e della FILTRAUTO. Sono stati inoltre sostenuti oneri per copertura di rischi di cambio per le attività brasiliane per 1,3 milioni di Euro (invariati rispetto al precedente esercizio) e sono stati effettuati accantonamenti per perdite cambio a seguito della svalutazione del peso argentino per 0,9 milioni di Euro, assenti nel precedente esercizio.

Il risultato netto consolidato di Gruppo è risultato essere pari a 16,1 milioni di Euro, con un'incidenza sulle vendite del 2,4%.

Al netto degli accantonamenti straordinari per ristrutturazioni il risultato sarebbe stato di 20,1 milioni di Euro, raffrontandosi con 21,8 milioni del precedente esercizio in cui l'incidenza sulle vendite era stata del 3,2%.

L'utile netto per azione (EPS) risultante è di 0,150 Euro contro 0,205 Euro nel 2000.

La struttura patrimoniale consolidata si può sintetizzare come segue:

(in milioni di Euro)	31.12.2001		31.12.2000	
	Importo	%	Importo	%
Attività operative a breve	372,3		280,3	
Passività operative a breve	(217,7)		(157,4)	
Capitale circolante operativo netto	154,6	31,3	122,9	30,0
Partecipazioni (incluse azioni proprie)	16,4	3,3	13,6	3,3
Immobilizzazioni immateriali e materiali	415,4	84,1	320,5	78,2
CAPITALE INVESTITO	586,4	118,7	457,0	111,5
Altre passività a medio e lungo termine	(92,3)	(18,7)	(47,2)	(11,5)
CAPITALE INVESTITO NETTO	494,1	100,0	409,8	100,0
Indebitamento finanziario netto	274,5	55,6	190,2	46,4
Patrimonio netto di pertinenza di terzi	10,3	2,1	9,4	2,3
Patrimonio netto consolidato di Gruppo	209,3	42,3	210,2	51,3
TOTALE	494,1	100,0	409,8	100,0

Il patrimonio netto consolidato del Gruppo al 31 dicembre 2001 era di 209,3 milioni di Euro (dopo l'effetto negativo della svalutazione del peso argentino per un ammontare di 9,3 milioni di Euro) con una diminuzione di 0,9 milioni rispetto al 31 dicembre 2000 in cui era pari a 210,2 milioni.

L'evoluzione del patrimonio netto e la sua riconciliazione con quello della Capogruppo sono riportati nella Nota Integrativa.

Il patrimonio netto contabile per azione è passato da 1,947 Euro al 31 dicembre 2000 a 1,919 Euro al 31 dicembre 2001 dopo aver distribuito un dividendo pari a 0,124 Euro per azione.

Nell'esercizio 2001 il rendimento sul capitale investito (ROI) realizzato dal Gruppo è stato del 14,3% (non includendo i valori del gruppo FILTRAUTO consolidati solo patrimonialmente) rispetto al 16,9% del precedente esercizio.

La redditività del patrimonio netto (ROE) è passata dal 10,8% del 2000 al 7,8% nel 2001.

Nella tabella che segue viene analizzata la posizione finanziaria netta del Gruppo al 31 dicembre 2001 che presenta un indebitamento di 274,5 milioni di Euro, in sensibile crescita rispetto al 31 dicembre 2000 in cui era di 190,2 milioni. La variazione è originata essenzialmente dalle acquisizioni del gruppo FILTRAUTO e di ARTF.

(in milioni di Euro)	31.12.2001	31.12.2000
Cassa, banche, crediti finanziari e titoli negoziabili	71,2	52,2
Impieghi finanziari a medio e lungo termine	0,2	0,3
Debiti finanziari a breve termine (*)	(87,0)	(61,9)
Debiti finanziari a medio e lungo termine	(258,9)	(180,8)
INDEBITAMENTO FINANZIARIO NETTO	(274,5)	(190,2)

(*) comprese quote correnti di debiti finanziari a medio e lungo termine

Il rapporto tra l'indebitamento finanziario netto ed il patrimonio netto totale al termine dell'esercizio era pari a 1,25 raffrontandosi con 0,87 al 31 dicembre 2000.

Nel 2001 il Gruppo ha generato un flusso monetario pari a 76,5 milioni di Euro in incremento rispetto a 62,2 milioni nel 2000.

Dopo aver realizzato nuovi investimenti tecnici per 44,6 milioni di Euro (25,5 milioni nell'esercizio scorso), distribuito dividendi per 13,8 milioni (18,8 milioni nel 2000) e realizzato l'acquisizione del gruppo FILTRAUTO e di ARTF, la variazione della posizione finanziaria netta risulta essere negativa per 84,3 milioni di Euro come rappresentato nella seguente tabella:

(in milioni di Euro)	2001	2000
Autofinanziamento	67,4	67,6
Variazione del capitale circolante operativo netto	9,1	(5,4)
Flusso monetario netto generato dalla gestione	76,5	62,2
Aumenti di capitale sociale della Capogruppo	2,3	0,6
Pagamento dividendi	(13,8)	(18,8)
Acquisizione di immobilizzazioni immateriali	(5,5)	(10,6)
Acquisizione di immobilizzazioni materiali	(44,6)	(25,5)
Acquisizione partecipazioni	(33,7)	(90,2)
Posizione finanziaria netta delle società acquisite	(68,0)	(0,1)
Altri movimenti netti	2,5	13,1
Variazione posizione finanziaria netta	(84,3)	(69,3)
Posizione finanziaria netta a inizio esercizio	(190,2)	(120,9)
Posizione finanziaria netta a fine esercizio	(274,5)	(190,2)

Al 31 dicembre 2001 i dipendenti del Gruppo, incluse 2.263 unità delle società del gruppo FILTRAUTO e di ARTF, erano pari a 7.283 unità. Al 31 dicembre 2000 erano pari a 5.140 unità.

A parità di perimetro è stato realizzato nell'anno un decremento di 120 addetti.

L'analisi della ripartizione per area geografica dei dipendenti evidenzia un incremento nei paesi europei per l'importante presenza di siti FILTRAUTO:

	31.12.2001		31.12.2000	
	Numero	%	Numero	%
Italia	1.486	20,4	1.260	24,5
Altri Paesi Europei	4.926	67,6	3.037	59,1
Resto del Mondo	871	12,0	843	16,4
TOTALE	7.283	100,0	5.140	100,0

Per lo stesso motivo aumenta in modo rilevante la quantità di addetti nel settore filtrazione come risulta dal prospetto che segue:

	31.12.2001		31.12.2000	
	Numero	%	Numero	%
Componenti per sospensioni	2.738	37,6	2.736	53,2
Filtri	4.467	61,3	2.323	45,2
Altri	78	1,1	81	1,6
TOTALE	7.283	100,0	5.140	100,0

La ripartizione percentuale dei dipendenti per categoria d'inquadramento non rileva significative evoluzioni:

	31.12.2001		31.12.2000	
	Numero	%	Numero	%
Dirigenti	117	1,6	88	1,7
Impiegati	1.714	23,5	1.120	21,8
Operai	5.452	74,9	3.932	76,5
TOTALE	7.283	100,0	5.140	100,0

ANDAMENTO DELLA CAPOGRUPPO

SOGEFI S.p.A. ha chiuso l'esercizio 2001 con un utile netto di 9,9 milioni di Euro che si raffronta con 13,4 milioni dell'esercizio precedente.

La flessione del risultato è essenzialmente originata dall'azzeramento del valore della partecipazione nella controllata LES NOUVEAUX ATELIERS MECANIKUES S.A., a fronte della cessazione di attività di quest'ultima nel corso del 2002, e dall'accantonamento dei relativi prevedibili costi.

In assenza di tale evento straordinario, che ha inciso per 4,2 milioni di Euro, il risultato della Capogruppo sarebbe risultato pari a 14,1 milioni.

Il conto economico riclassificato della Società è il seguente:

(in milioni di Euro)	2001	2000
Proventi e oneri finanziari	18,6	14,4
Rettifiche di valore di attività finanziarie	(2,7)	–
Altri proventi della gestione	5,1	6,3
Costi di gestione	(7,4)	(7,0)
UTILE DELLE ATTIVITÀ ORDINARIE	13,6	13,7
Proventi e oneri straordinari	(3,7)	–
RISULTATO PRIMA DELLE IMPOSTE	9,9	13,7
Imposte sul reddito	–	(0,3)
UTILE NETTO DELL'ESERCIZIO	9,9	13,4

La voce "Proventi e oneri finanziari" comprende, oltre a dividendi per 17,3 milioni di Euro (13,6 nel 2000) e agli effetti dei crediti d'imposta, oneri finanziari per 5 milioni di Euro, in aumento di 4 milioni di Euro rispetto all'esercizio 2000 a causa dell'incremento dell'indebitamento finanziario, nonché proventi finanziari per 2,3 milioni di Euro (1,9 nel 2000).

Il patrimonio netto della Società al 31 dicembre 2001 era di 154,1 milioni di Euro contro 155,1 milioni al termine dell'esercizio 2000. Nella seguente tabella è riportato lo stato patrimoniale riclassificato della Società al 31 dicembre 2000 e 2001.

(in milioni di Euro)	31.12.2001	31.12.2000
Attività a breve	5,6	7,3
Passività a breve	(3,3)	(2,6)
Capitale circolante netto	2,3	4,7
Partecipazioni (incluse azioni proprie)	221,3	192,3
Altre immobilizzazioni	11,2	11,5
CAPITALE INVESTITO	234,8	208,5
Altre passività a medio e lungo termine	(5,9)	(2,4)
CAPITALE INVESTITO NETTO	228,9	206,1
Ecceденza (indebitamento) finanziaria netta	(74,8)	(51,0)
Patrimonio netto	154,1	155,1

La posizione finanziaria netta di SOGEFI S.p.A. al 31 dicembre 2001 presenta un indebitamento di 74,8 milioni di Euro con un peggioramento di 23,8 milioni rispetto al 31 dicembre 2000, originato dagli esborsi per le importanti acquisizioni realizzate, ed è rappresentata nella seguente tabella:

(in milioni di Euro)	31.12.2001	31.12.2000
Cassa, banche, crediti finanziari a breve termine v/ terzi	15,7	4,4
Crediti finanziari a breve/medio termine v/ controllate	69,5	24,6
Debiti finanziari a medio e lungo termine	(160,0)	(80,0)
Posizione finanziaria netta	(74,8)	(51,0)

L'organico della Capogruppo al termine dell'esercizio era di 22 unità.

ANDAMENTO DEI SETTORI DI ATTIVITÀ

DIVISIONE COMPONENTI PER SOSPENSIONE

Nel perimetro di consolidamento della divisione componenti per sospensioni, che comprende i settori automobile, veicoli industriali, ferroviari e molle di precisione, sono entrate nel 2001 le attività della ARTF e della UNITED SPRINGS, inclusa nel bilancio 2000 al solo livello patrimoniale.

Con quest'ultima acquisizione la presenza del Gruppo nel settore molle di precisione si è estesa ai mercati inglese, nordamericano e olandese ed ha raggiunto una dimensione europea.

Il fatturato consolidato della divisione è ammontato a 404,3 milioni di Euro, in aumento del 6,6% rispetto all'esercizio precedente in cui era stato pari a 379,3 milioni. A perimetro costante il fatturato sarebbe stato di 373,2 milioni di Euro, con un decremento dell'1,6%.

Il gruppo ALLEVAR D REJNA AUTOSUSPENSIONS (ARA), operante nel settore automobile, veicoli commerciali leggeri e molle di precisione, ha realizzato vendite consolidate per 309,8 milioni di Euro (278,6 milioni escludendo le neo acquisite UNITED SPRINGS e ARTF), in incremento rispetto a 281,1 milioni nel 2000.

Il settore molle di precisione, incluso nel consolidato di ARA, ha generato vendite per 40,2 milioni di Euro, di cui 21,1 milioni relativi al gruppo UNITED SPRINGS.

Le aziende operanti nel settore veicoli industriali e ferroviari hanno consuntivato un fatturato di 95,3 milioni di Euro rispetto a 98,8 milioni del precedente esercizio.

La divisione ha realizzato un utile operativo consolidato pari a 33,2 milioni di Euro, contro 36,1 milioni del 2000. L'incidenza sulle vendite è scesa dal 9,5% all'8,2% ed il calo della redditività operativa è principalmente attribuibile al settore automobile.

Il gruppo ARA ha realizzato un utile operativo di 27,3 milioni di Euro, che si raffronta con 30 milioni nel periodo precedente. La redditività sul fatturato è scesa dal 10,7% all'8,8%.

All'origine di tale contrazione vi è il forte ridimensionamento del mercato argentino e il peggioramento del mercato italiano (-10,6% sull'anno precedente i veicoli nazionali prodotti) che hanno penalizzato la redditività delle controllate LIGGETT ARGENTINA e REJNA, oltre alla minor contribuzione fornita sia da società ancora in fase di start-up produttivo quali la ARTF e la ALLEVARDO MOLAS DO BRASIL, sia dal gruppo UNITED SPRINGS che ha conseguito un utile operativo di 1,7 milioni di Euro pari all'8,2% del fatturato.

Le società del settore veicoli industriali e ferroviari (SIDERGARDA MOLLIFICIO BRESCIANO, LPDN e NAM) hanno migliorato la propria redditività operativa, che è risultata di 4,8 milioni di Euro (5,1% sul fatturato) rispetto a 4,5 milioni (4,5% sul fatturato) nell'anno precedente.

Nel corso dell'esercizio la ALLEVARDO MOLAS DO BRASIL ha trasferito le proprie attività da San Paolo in un nuovo stabilimento a Moji Mirim dove è in corso di completamento l'installazione di una linea di produzione per molle per ammortizzatori il cui inizio attività è previsto per luglio 2002.

Nel periodo in esame la ARTF ha raddoppiato la propria capacità produttiva di molle per ammortizzatori con nuova tecnologia di avvolgimento a freddo, installando una seconda linea entrata in produzione alla fine dell'esercizio in corso.

Il patrimonio netto della divisione al 31 dicembre 2001 era di 112,7 milioni di Euro e si raffronta con 107,2 milioni di fine dicembre 2000.

La posizione finanziaria netta della divisione in oggetto a fine esercizio era negativa per 104,5 milioni di Euro, in peggioramento di 9,3 milioni rispetto a 95,2 milioni al 31 dicembre 2000.

Nella divisione componenti per sospensioni erano occupati 2.738 addetti al termine dell'esercizio, stabili rispetto a 2.736 addetti del 31 dicembre 2000 (in riduzione di 49 unità considerando la variazione dell'area di consolidamento).

DIVISIONE FILTRAZIONE

L'attività della divisione filtrazione è stata caratterizzata nell'esercizio da una contrazione dei volumi di vendita cui si è contrapposto un buon miglioramento della redditività.

Il fatturato consolidato dell'esercizio è stato pari a 263 milioni di Euro con un ridimensionamento del 7,3% sull'esercizio 2000 in cui era stato di 283,7 milioni. Al rallentamento del mercato europeo ed al crollo del mercato argentino, che peraltro incide solo per il 5,9% delle vendite totali della divisione, ha fatto riscontro un buon andamento del mercato brasiliano che sembra aver definitivamente superato i contraccolpi della svalutazione del real del 1999.

Le attività filtrazione in Europa hanno consuntivato vendite per 196,7 milioni di Euro in calo del 5,7% rispetto al 2000, in cui erano state pari a 208,7 milioni.

Nel Mercosur la Sogefi Filtration do Brasil, nuova denominazione assunta in dicembre dalla Sogefi Industria de Autopeças, ha realizzato un fatturato di 53,2 milioni di Euro, rispetto a 60,4 milioni dell'esercizio precedente, penalizzato dalla variazione dei rapporti di cambio pari a 12,7 milioni di Euro. In valuta locale le vendite sono passate da 101,5 milioni di real nel 2000 a 110,8 milioni di real nel 2001, con una crescita del 9,1%.

La Sogefi Filtration Argentina, in un contesto economico estremamente difficile, ha limitato al 13,2% la caduta del giro d'affari realizzando vendite per 15,9 milioni di Euro contro 18,3 milioni del 2000.

L'utile operativo della divisione filtrazione è passato da 29,1 milioni di Euro dell'esercizio 2000 a 29,7 milioni nel 2001 grazie ai progressi realizzati dalla società brasiliana.

In Europa il gruppo Sogefi Filtration ha realizzato un utile operativo di 23,4 milioni di Euro (11,9% sul fatturato) che si raffronta con 23,7 milioni del 2000 (11,4%). La redditività in Brasile ha consuntivato un importante miglioramento: l'utile operativo è passato da 4,3 milioni di Euro (7,1% del fatturato) a 5,5 milioni (10,3%), nonostante la penalizzazione del cambio.

Anche in Argentina il risultato operativo si è mantenuto positivo a 0,9 milioni di Euro (5,7% sulle vendite) rispetto a 1,2 milioni nel precedente anno (6,5% sulle vendite).

A livello patrimoniale sono entrate a far parte del perimetro di consolidamento della divisione le attività del gruppo Filtrauto. Conseguentemente l'indebitamento finanziario è passato da 37,4 milioni di Euro di fine 2000 a 88 milioni al 31 dicembre 2001.

Il patrimonio netto consolidato della divisione era pari a 83,4 milioni di Euro a fine esercizio e si raffronta con 89,1 milioni al 31 dicembre 2000, in cui non era incluso il gruppo Filtrauto.

Con il consolidamento di quest'ultimo gli addetti del settore filtrazione crescono a 4.467 unità rispetto a 2.323 unità a fine 2000. A parità di perimetro vi sarebbe stata una contrazione di 68 unità.

AVVISATORI ACUSTICI

Le vendite della Fiamm-Sogefi Buzinas, joint venture partecipata al 50%, sono ammontate nell'esercizio 2001 a 4,5 milioni di Euro, in flessione per la svalutazione del real rispetto all'esercizio precedente in cui erano state pari a 5,2 milioni.

Il risultato operativo è stato negativo per 0,1 milioni di Euro per il protrarsi di problemi qualitativi del prodotto che hanno generato penali nei confronti dei clienti e per i maggiori costi di produzione dovuti alla ritardata nazionalizzazione dell'acquisto di alcuni componenti.

SILENZIATORI

Pur in presenza di una grave crisi del mercato americano la Ansa Automotive Parts Distributors ha confermato i propri livelli di attività e migliorato la redditività operativa. Il fatturato dell'esercizio è pari a 8 milioni di Euro, analogo a quello del precedente esercizio. Il reddito operativo è stato di 0,54 milioni di Euro rispetto a 0,46 milioni nel precedente esercizio.

PRODOTTI RACING

La Kingdragon.it ha realizzato vendite in linea con il precedente esercizio per 1,5 milioni di Euro con un risultato operativo negativo di 0,2 milioni di Euro. Il previsto sviluppo del fatturato con utilizzo di tecniche e-commerce non ha trovato riscontro concreto nell'esercizio, su cui hanno peraltro gravato gli ammortamenti relativi agli investimenti per la realizzazione dell'omonimo sito tematico.

SOGEFI INTERNATIONAL B.V.

La controllata olandese Sogefi International B.V., che svolge attività finanziaria al servizio delle società del Gruppo, ha conseguito nel 2001 un utile netto pari a 0,2 milioni di Euro che si confronta con un risultato negativo di 0,3 milioni nel precedente esercizio.

ALTRE INFORMAZIONI

PARTECIPAZIONI DETENUTE DAGLI AMMINISTRATORI, DAI SINDACI E DAI DIRETTORI GENERALI

Si forniscono di seguito le informazioni richieste dal regolamento di attuazione del Decreto Legislativo 24 febbraio 1998 n. 58 adottato con delibera Consob n. 11971/99:

Cognome e nome	Società partecipata	N. azioni possedute alla fine dell'esercizio 2000	N. azioni acquistate nel 2001	N. azioni vendute nel 2001	N. azioni possedute alla fine dell'esercizio 2001
Carlo De Benedetti (1)	Sogefi S.p.A.	65.365.962	160.000	(332.000)	65.193.962
Emanuele Bosio	Sogefi S.p.A. A.R.A. S.A.	397.500 18	322.000 -	- -	719.500 18
Giovanni Germano (2)	Sogefi S.p.A. Sogefi S.p.A.	1.970.000 994.312	37.000 10.000	(5.000) -	2.002.000 1.004.312
Renato Ricci	Sogefi S.p.A. A.R.A. S.A.	670.000 18	- 36	- -	670.000 54

(1) possesso indiretto - tramite CIR S.p.A.

(2) possesso indiretto - tramite Siria S.r.l.

Tutte le azioni sono possedute a titolo di piena proprietà.

Le azioni acquistate nel 2001 dall'Amministratore Delegato si riferiscono ai Piani di Stock Option 1999 e 2000. Le azioni possedute al 31 dicembre 2000 si riferiscono a precedenti Piani di Stock Option.

Delle n. 18 azioni ordinarie Allevard Rejna Autosuspensions S.A. possedute da Emanuele Bosio, n. 5 azioni sono indisponibili sino alla scadenza del mandato di Consigliere.

INFORMAZIONI RELATIVE AI PIANI DI STOCK OPTION

Si forniscono di seguito le informazioni richieste dal regolamento di attuazione del Decreto Legislativo 24 febbraio 1998 n. 58 adottato con delibera Consob n. 11971/99 nonché dalla raccomandazione Consob in materia di Piani di Stock Option.

La Sogefi S.p.A. ha attuato Piani di Stock Option destinati a dirigenti della Società e di società controllate che ricoprono posizioni chiave all'interno del Gruppo, con la finalità di fidelizzare il loro rapporto con la Società e di fornire un incentivo volto ad accrescerne l'impegno per il miglioramento delle performance aziendali.

Nel corso dell'esercizio 2001 il Consiglio di Amministrazione ha deliberato un Piano di Stock Option riservato a dirigenti della Società e di sue controllate per massime n. 1.380.000 azioni (1,27% sul capitale sociale).

Il piano prevede la facoltà per i beneficiari di esercitare, ad un determinato prezzo ed entro un arco temporale predefinito, un'opzione per la sottoscrizione di azioni Sogefi di nuova emissione. Il regolamento prevede inoltre come condizione essenziale per l'esercizio dell'opzione il permanere del rapporto di lavoro con la Società o società controllate alla data di esercizio dell'opzione, salvo i casi di pensionamento, invalidità permanente, decesso. Il prezzo di sottoscrizione è stato determinato in Euro 2,50. Le opzioni potranno essere esercitate progressivamente a partire dal 30 settembre 2001 e sino al 30 settembre 2011, con cadenza trimestrale.

I Piani di Stock Option adottati dal Consiglio di Amministrazione in precedenti esercizi ed ancora in essere nel 2001 sono:

- Piano di Stock Option 1999 per massime n. 980.000 (0,9% del capitale sociale) azioni al prezzo unitario di Euro 2,066, con facoltà di sottoscrizione alla fine di ciascun trimestre a partire dal 31 marzo 2001 (data successivamente anticipata dal Consiglio di Amministrazione al 27 dicembre 1999), e sino al 31 dicembre 2003. I beneficiari hanno sottoscritto n. 960.000 azioni. Il diritto di esercitabilità delle ulteriori opzioni è cessato.

- Piano di Stock Option 2000 per massime n. 1.170.000 (1,08% del capitale sociale) azioni al prezzo unitario di Euro 2,53, con facoltà di sottoscrivere alla fine di ciascun trimestre a partire dal 30 settembre 2000 e sino al 30 settembre 2010. I beneficiari hanno sottoscritto n. 135.600 azioni.

STOCK OPTION ATTRIBUITE AGLI AMMINISTRATORI E AI DIRETTORI GENERALI

	Diritti di assegnazione o opzioni attribuiti nel corso dell'esercizio					Assegnazione di azioni o esercizio delle opzioni realizzate nel corso dell'esercizio		
	Assegnazione gratuita di azioni		Opzioni di acquisto o sottoscrizione			Assegn. gratuita di azioni	Opzioni di acquisto o sottoscrizione	
Soggetto	Numero di azioni assegn.	Data di assegn.	Numero di azioni acquistabile o sottoscrivibile	Prezzo per azione di esercizio delle opzioni (Euro)	Periodo di esercizio	Numero di azioni assegnate	Numero di azioni acquistate o sottoscr.	Prezzo di esercizio (Euro)
Emanuele Bosio	-	-	400.000	2,50	30.9.2001 30.9.2011	-	72.000 250.000	2,53 2,066

OPERAZIONI CON SOCIETÀ DEL GRUPPO E PARTI CORRELATE

In ossequio alle raccomandazioni formulate da Consob (n. 97001574 del 20 febbraio 1997 e n. 98015375 del 27 febbraio 1998) si forniscono qui di seguito informazioni relative ad operazioni con parti correlate, come definite dallo IAS 24. Non sono state poste in essere operazioni atipiche o inusuali riconducibili alle comunicazioni Consob in materia.

I rapporti fra le società del Gruppo sono regolati da normali condizioni di mercato tenuto conto della qualità e della specificità dei servizi prestati. I più significativi rapporti patrimoniali ed economici in essere ed intervenuti nel corso dell'esercizio 2001, tra le varie società del Gruppo, sono analizzati nella nota integrativa.

La Capogruppo Sogefi S.p.A. si avvale di servizi della controllante CIR S.p.A. in materia di sviluppo strategico, cessioni ed acquisizioni, nel settore amministrativo, finanziario, fiscale e societario. L'interesse di Sogefi S.p.A. ai suddetti servizi è motivato dalle condizioni di maggior efficienza con la quale essi vengono prestati per la conoscenza che la controllante CIR S.p.A. possiede da un lungo periodo della realtà aziendale, del business e dei mercati di riferimento della Società. Il costo dei servizi è commisurato al loro effettivo valore per Sogefi, in funzione del tempo dedicato e dei vantaggi economici specifici derivanti dalle prestazioni. Il rapporto è regolato da contratti a condizioni di mercato.

CORPORATE GOVERNANCE

Nel corso degli ultimi due anni SOGEFI ha gradualmente adottato, quale punto di riferimento per un'efficace "Corporate Governance", il Codice di Autodisciplina delle Società Quotate promosso da Borsa Italiana S.p.A.

Il quadro complessivo della "Corporate Governance" della Società risulta sostanzialmente adeguato alle raccomandazioni ed alle regole contenute nel Codice di Autodisciplina e si fonda su concreti comportamenti.

Si illustrano di seguito come previsto dai Regolamenti di Borsa Italiana, le principali caratteristiche del modello di governo societario di SOGEFI.

L'azionariato della Società

L'Azionariato SOGEFI è costituito da oltre 5.000 Azionisti, tra cui vi sono alcuni dipendenti del Gruppo, anche a seguito di aumenti di capitale loro riservati.

L'elenco degli Azionisti che detengono partecipazioni rilevanti o che comunque superano il 2% delle azioni viene normalmente fornito nel corso delle Assemblee.

Ruolo del Consiglio di Amministrazione

La Società è amministrata da un Consiglio di Amministrazione composto da tre a quindici membri, che durano in carica per un periodo non superiore a tre esercizi e sono rieleggibili (art. 15 dello Statuto). Il Consiglio di Amministrazione è investito di tutti i più ampi poteri di ordinaria e straordinaria amministrazione ed ha la facoltà di compiere tutti gli atti opportuni per l'attuazione ed il raggiungimento degli scopi sociali, fatta eccezione per i poteri che per norma di legge e dello Statuto stesso spettano tassativamente all'Assemblea, in conformità con quanto previsto dall'art. 1 del Codice di Autodisciplina.

La composizione del Consiglio di Amministrazione è riportata all'inizio del presente fascicolo. Attualmente il Consiglio è composto da dieci Amministratori, di cui tre esecutivi e sette non esecutivi. Gli Amministratori non esecutivi sono, per numero e autorevolezza, tali da garantire un peso significativo nell'assunzione delle decisioni consiliari.

Alla luce della definizione prevista dal Codice di Autodisciplina, due Amministratori non esecutivi dell'attuale Consiglio sono qualificabili come "Amministratori indipendenti".

Ai sensi di Statuto (artt. 17, 18, 19) trovano in pratica applicazione le indicazioni riportate nell'art. 4 del Codice di Autodisciplina, in quanto:

- il Presidente convoca le riunioni del Consiglio e si adopera affinché ai suoi membri siano fornite, con ragionevole anticipo rispetto alla data della riunione, la documentazione e le informazioni necessarie per esprimersi con consapevolezza sulle materie sottoposte ad esame ed approvazione;
- il Presidente coordina le attività del Consiglio e guida lo svolgimento delle relative riunioni;
- il Consiglio di Amministrazione fornisce adeguata informativa sulle deleghe conferite al Presidente.

Nomina degli Amministratori

L'Assemblea provvede alla nomina dei Consiglieri e ne determina il numero. Ad ogni proposta di nomina di un nuovo Consigliere, il Presidente fornisce agli Azionisti riuniti in Assemblea adeguata informativa sulle caratteristiche professionali e personali delle persone proposte per la carica di Amministratore.

Remunerazione degli Amministratori e relativo Comitato

A sensi di Statuto la remunerazione degli Amministratori investiti di particolari cariche è stabilita dal Consiglio di Amministrazione, sentito il parere del Collegio Sindacale.

Il Consiglio di Amministrazione ha costituito il Comitato per la remunerazione ed ha nominato quali componenti i Consiglieri Ing. Carlo De Benedetti, Dott. Rodolfo De Benedetti, Dott. Franco Girard e Avv. Antonio Tesone, che operano ispirandosi alle raccomandazioni del Codice di Autodisciplina delle Società Quotate.

Il Comitato ha il compito di elaborare proposte al Consiglio in merito:

- alla remunerazione degli Amministratori Delegati e di quelli investiti da particolari cariche, anche mediante assegnazione di stock option;
- ai piani retributivi generali ed individuali del personale direttivo di primo livello ed ai piani di stock option.

Nel corso dell'esercizio 2001 il Comitato si è riunito due volte. Tra gli argomenti affrontati di maggior importanza vi è stata la definizione dei piani di stock option per l'alta direzione.

La remunerazione degli Amministratori investiti di particolari cariche è deliberata dal Consiglio di Amministrazione, su proposta del Comitato per la remunerazione, con il parere favorevole dei Sindaci.

L'Amministratore Delegato è destinatario di stock option, i cui dettagli sono sopra indicati.

Sistema di controllo interno e relativo Comitato

Il sistema di controllo interno è strutturato per assicurare una corretta informativa ed un adeguato controllo su tutte le attività del Gruppo.

In applicazione di quanto previsto dal Codice di Autodisciplina, l'Amministratore Delegato, d'intesa con il Presidente, ha nominato quali "preposti al controllo interno" il Direttore Finanziario e Amministrativo ed il Direttore Controllo Gestione della Società. L'Amministratore Delegato assicura la funzionalità e l'adeguatezza del sistema di controllo interno anche mediante la definizione di procedure idonee a garantire una sana ed efficiente gestione, e ad identificare, prevenire e gestire, nei limiti del possibile, rischi di natura finanziaria ed operativa e frodi a danno della Società, avvalendosi a questi fini dei "preposti al controllo interno".

Il Consiglio di Amministrazione ha provveduto ad istituire il Comitato per il controllo interno, composto attualmente dai Consiglieri Dott. Oliviero Maria Brega, Dott. Pierluigi Ferrero, Sig. Giovanni Germano che operano ispirandosi alle raccomandazioni del Codice di Autodisciplina.

Nelle due riunioni dell'anno 2001 il Comitato ha affrontato diverse problematiche soprattutto di ordine ricognitivo in merito al funzionamento dell'area Finanza e per accertare la reale adeguatezza al sistema di controllo interno; ha inoltre valutato ed espresso il proprio parere per l'attribuzione nel 2001 dell'incarico alla società di revisione.

Altre procedure ed indirizzi di Corporate Governance

La gestione delle informazioni riservate, con particolare riferimento alle informazioni "price sensitive", è curata dall'Amministratore Delegato, che ha ricevuto dal Consiglio apposita delega per regolamentare la comunicazione all'esterno di documenti ed informazioni riguardanti la Società.

La Società si è sempre attivamente adoperata per instaurare e mantenere un dialogo efficace con i propri azionisti e con gli investitori istituzionali.

A questi fini, l'Amministratore Delegato ha anche provveduto ad assegnare al Direttore Finanziario e Amministrativo il ruolo di responsabile dell'area "investor relation", per gestire il flusso delle informazioni dirette ai Soci, agli analisti ed agli investitori istituzionali, nel rispetto delle regole stabilite per la comunicazione di informazioni e documenti della Società.

Viene inoltre utilizzato il sito Internet (www.sogefi.it) per mettere a disposizione del pubblico informazioni e notizie economico-finanziarie sia periodiche che di carattere straordinario. Sono organizzati contatti/incontri con investitori istituzionali.

L'ordinato e funzionale svolgimento delle Assemblee è assicurato dal Regolamento Assembleare adottato nel 2001 con l'intento di puntualizzare diritti e doveri dei partecipanti all'Assemblea senza limitare o pregiudicare il diritto dell'Azionista di esprimere le proprie opinioni e formulare richieste di chiarimenti sugli argomenti posti all'ordine del giorno.

Nomina dei Sindaci

La composizione del Collegio Sindacale è riportata all'inizio del presente fascicolo.

L'Assemblea provvede alla nomina dei Sindaci. Ad ogni proposta di nomina di un nuovo Sindaco, il Presidente fornisce agli Azionisti riuniti in Assemblea adeguata informativa sulle caratteristiche professionali e personali delle persone proposte per la carica di Sindaco.

AZIONI PROPRIE

Nell'esercizio in esame è proseguito l'acquisto di azioni proprie (n. 130.000) ed al 31 dicembre 2001 Sogefi S.p.A. deteneva n. 1.625.000 azioni (del valore nominale di 845 migliaia di Euro) pari all'1,49% del capitale sociale, iscritte a bilancio per un valore di 3.635 migliaia di Euro, pari ad un prezzo medio unitario di carico di 2,237 Euro.

CONVERSIONE DEL CAPITALE SOCIALE IN EURO

L'Assemblea Straordinaria del 19 aprile 2001 ha deliberato la ridenominazione in Euro del capitale, mediante la conversione e arrotondamento per eccesso da lire 1.000 a Euro 0,52 del valore nominale delle azioni.

Il capitale sociale alla data dell'assemblea, pari a lire 108.705.992.000 è stato ridenominato in Euro 56.527.115,84 (n. 108.705.992 azioni da nominali Euro 0,52 ciascuna), con prelevamento dalla Riserva sovrapprezzo azioni di Euro 385.156,30 (746 milioni di lire).

EVENTI DI RILIEVO AVVENUTI DOPO LA CHIUSURA DELL'ESERCIZIO ED EVOLUZIONE PREVEDIBILE DELLA GESTIONE

Nei primi due mesi dell'esercizio in corso non si sono verificati fatti di particolare rilievo. Si segnala la realizzata cessione in gennaio da parte della Capogruppo SOGEFI S.p.A. di un immobile di proprietà sito in Castelbelforte (MN) per l'importo di 2,6 milioni di Euro, con realizzazione di una plusvalenza di 2,3 milioni di Euro.

Per almeno tutto il primo semestre dell'esercizio in corso è prevedibile una situazione di mercato simile a quella che ha caratterizzato l'ultimo trimestre 2001. È pertanto possibile che sul mercato europeo nell'intero esercizio si verifichi una contrazione dei volumi rispetto al 2001. Il mercato sudamericano dovrebbe poter confermare i volumi del precedente esercizio compensando l'inevitabile ulteriore caduta del mercato argentino dopo la svalutazione della moneta con ulteriori progressi del mercato brasiliano.

In presenza di tale scenario il Gruppo ha attivato un incisivo piano di riorganizzazione finalizzato alla riduzione di oltre il 10% dei siti produttivi e degli organici entro fine esercizio 2002.

Particolare attenzione viene dedicata all'integrazione nel Gruppo ed al miglioramento della redditività dell'attività FILTRAUTO, con obiettivo di ottimizzare le opportunità sinergiche con le preesistenti attività di filtrazione.

PROPOSTA DI RIPARTO DEGLI UTILI

Il bilancio al 31 dicembre 2001 che sottoponiamo alla Vostra approvazione presenta un utile netto di 9.877.950,93 Euro.

Vi proponiamo di destinare l'intero utile dell'esercizio e di utilizzare la sottoindicata riserva, in modo da distribuire:

Dividendo di 0,124 Euro per ciascuna delle
n. 107.170.992 azioni ordinarie Euro 13.289.203,01
(tenuto conto delle n. 1.625.000 azioni proprie in portafoglio)

- di cui 0,021 Euro a credito di imposta pieno
ex DPR 917/86 art. 105 comma 1, lettera a)
- di cui 0,103 Euro a credito di imposta limitato
ex DPR 917/86 art. 105 comma 1, lettera b)

DISTRIBUZIONE DELL'UTILE DELL'ESERCIZIO

Utile netto	Euro	9.877.950,93
– Quota a riserva legale	Euro	68.146,91
– Dividendo alle n. 107.170.992 azioni ordinarie	Euro	9.809.804,02

DISTRIBUZIONE DI DIVIDENDI DALLE RISERVE

I dividendi residui dovranno prelevarsi dalla riserva "Utili portati a nuovo"	Euro	3.479.398,99
-------------------------------------------------------------------------------	------	--------------

La proposta di destinazione dell'utile dell'esercizio tiene conto del disposto di cui all'art. 2357 ter, 2° comma, c.c. il quale sancisce che il diritto agli utili delle azioni proprie è attribuito proporzionalmente alle altre azioni.

Milano, 5 marzo 2002

IL CONSIGLIO DI AMMINISTRAZIONE

STATO PATRIMONIALE CONSOLIDATO AL 31 DICEMBRE 2001 E 2000

(in migliaia di Euro)

ATTIVO	31.12.2001	31.12.2000
A) CREDITI VERSO SOCI PER VERSAMENTI ANCORA DOVUTI	-	-
B) IMMOBILIZZAZIONI		
I. IMMOBILIZZAZIONI IMMATERIALI		
1) Costi di impianto e di ampliamento	1.288	1.091
2) Costi di ricerca, sviluppo e pubblicità	6.271	4.893
3) Diritti di brevetto industriale e diritti di utilizzazione delle opere d'ingegno	5.050	6.372
4) Concessioni, licenze, marchi e diritti simili	482	656
5) Avviamento	6.269	7.023
6) Immobilizzazioni in corso e acconti	3.428	3.438
7) Altre	2.030	2.525
8) Differenza da consolidamento	103.787	77.605
TOTALE	128.605	103.603
II. IMMOBILIZZAZIONI MATERIALI		
1) Terreni e fabbricati	91.247	67.603
2) Impianti e macchinario	132.362	121.911
3) Attrezzature industriali e commerciali	19.592	9.099
4) Altri beni	6.689	6.686
5) Immobilizzazioni in corso e acconti	25.897	8.135
TOTALE	275.787	213.434
III. IMMOBILIZZAZIONI FINANZIARIE		
1) Partecipazioni in:		
a) imprese controllate	2.403	586
b) imprese collegate	9.908	9.134
c) altre imprese	495	509
Totale	12.806	10.229
2) Crediti:	(*)	(*)
a) verso imprese controllate	-	-
b) verso imprese collegate	133	133
c) verso controllanti	-	-
d) verso altri	112	36
Totale	2.734	1.997
3) Altri titoli	231	276
4) Azioni proprie	(**)	3.385
TOTALE	19.406	15.887
TOTALE IMMOBILIZZAZIONI	423.798	332.924

(*) di cui importi esigibili entro l'esercizio successivo

(**) include n. 1.625.000 azioni proprie corrispondenti ad un valore nominale di 845 migliaia di Euro

	31.12.2001		31.12.2000	
C) ATTIVO CIRCOLANTE				
I. RIMANENZE				
1) Materie prime, sussidiarie e di consumo		35.085		28.904
2) Prodotti in corso di lavorazione e semilavorati		14.295		13.548
3) Lavori in corso su ordinazione		1.312		708
4) Prodotti finiti e merci		66.193		48.387
5) Acconti		1.681		352
TOTALE		118.566		91.899
II. CREDITI	(***)		(***)	
1) Verso clienti	3.340	229.554		167.930
2) Verso imprese controllate	3.387	4.648		271
3) Verso imprese collegate		355		775
4) Verso controllanti		-		-
5) Verso altri	1.701	24.460	1.583	18.844
TOTALE		259.017		187.820
III. ATTIVITÀ FINANZIARIE CHE NON COSTITUISCONO IMMOBILIZZAZIONI				
1) Partecipazioni in imprese controllate		-		-
2) Partecipazioni in imprese collegate		-		-
3) Partecipazioni in imprese controllanti		-		-
4) Altre partecipazioni		-		16
5) Azioni proprie		-		-
6) Altri titoli		6.434		14.680
7) Crediti finanziari verso imprese controllate		-		428
8) Crediti finanziari verso imprese collegate		-		3.255
9) Crediti verso istituti finanziari ed altri		12.999		308
TOTALE		19.433		18.687
IV. DISPONIBILITÀ LIQUIDE				
1) Depositi bancari e postali		50.818		32.753
2) Assegni		539		382
3) Denaro e valori in cassa		256		233
TOTALE		51.613		33.368
TOTALE ATTIVO CIRCOLANTE		448.629		331.774
D) RATEI E RISCONTI				
1) Disaggi di emissione ed altri oneri simili su prestiti		276		345
2) Altri ratei e risconti		2.884		1.844
TOTALE RATEI E RISCONTI		3.160		2.189
TOTALE ATTIVO		875.587		666.887

(***) di cui importi esigibili oltre l'esercizio successivo

STATO PATRIMONIALE CONSOLIDATO AL 31 DICEMBRE 2001 E 2000

(in migliaia di Euro)

PASSIVO	31.12.2001		31.12.2000	
A) PATRIMONIO NETTO				
I. Capitale		56.574		55.519
II. Riserva da sovrapprezzo azioni		19.963		12.779
III. Riserve di rivalutazione		1.547		1.547
IV. Riserva legale		11.247		11.247
V. Riserve per azioni proprie in portafoglio		3.635		3.385
VI. Riserve statutarie		—		—
VII. Altre riserve		100.296		103.933
VIII. Utili (perdite) portate a nuovo		—		—
IX. Utile del Gruppo		16.076		21.772
PATRIMONIO NETTO CONSOLIDATO DI GRUPPO		209.338		210.182
CAPITALE E RISERVE DI TERZI		10.274		9.461
TOTALE PATRIMONIO NETTO DI GRUPPO E DI TERZI		219.612		219.643
B) FONDI PER RISCHI E ONERI				
1) Per trattamento di quiescenza e obblighi simili		12.606		6.134
2) Per imposte		1.199		6.428
3) Altri		54.600		16.118
TOTALE FONDI PER RISCHI E ONERI		68.405		28.680
C) TRATTAMENTO DI FINE RAPPORTO DI LAVORO SUBORDINATO		22.496		16.564
D) DEBITI				
1) Obbligazioni	(***)	150.000	150.000	150.000
2) Obbligazioni convertibili		—	—	—
3) Debiti verso banche		99.428	185.622	23.636
4) Debiti verso altri finanziatori		9.548	10.360	7.163
5) Acconti		—	1.090	1.889
6) Debiti verso fornitori		204	149.659	104.573
7) Debiti rappresentati da titoli di credito		—	8.763	3.989
8) Debiti verso imprese controllate		—	87	99
9) Debiti verso imprese collegate		—	509	217
10) Debiti verso controllanti		—	—	—
11) Debiti tributari		1.229	14.065	12.500
12) Debiti verso istituti di previdenza e di sicurezza sociale		—	12.850	7.908
13) Altri debiti		—	27.925	22.536
TOTALE DEBITI		560.930		397.473
E) RATEI E RISCONTI				
1) Ratei e risconti passivi		4.144		4.527
TOTALE RATEI E RISCONTI		4.144		4.527
TOTALE PASSIVO		875.587		666.887

(***) di cui importi esigibili oltre l'esercizio successivo

CONTI D'ORDINE	31.12.2001	31.12.2000
GARANZIE PERSONALI PRESTATE		
a) Fidejussioni a favore di:		
- imprese controllate	7.318	5.373
- imprese collegate	3.213	5.473
- terzi	1.925	2.433
c) Altre garanzie personali a favore di terzi	9.715	9.715
TOTALE GARANZIE PERSONALI PRESTATE	22.171	22.994
GARANZIE REALI PRESTATE		
b) per debiti iscritti in bilancio	16.215	13.777
TOTALE GARANZIE REALI PRESTATE	16.215	13.777
IMPEGNI		
- per acquisto di beni	920	2.469
- per acquisto di partecipazioni	-	5.285
- per acquisto di valuta	475	-
- per vendita di beni	52.428	393
- per vendita di titoli su operazioni pronti contro termine	13.025	-
- per vendita di valuta	5.673	5.374
TOTALE IMPEGNI	72.521	13.521
CONTI RISCHI	7.517	6.453
TOTALE CONTI D'ORDINE	118.424	56.745

CONTO ECONOMICO CONSOLIDATO DEGLI ESERCIZI 2001 E 2000

(in migliaia di Euro)

	2001	2000
A) VALORE DELLA PRODUZIONE		
1) Ricavi delle vendite e delle prestazioni	678.706	674.271
2) Variazioni delle rimanenze di prodotti in corso di lavorazione, semilavorati e finiti	48	2.308
3) Variazioni dei lavori in corso su ordinazione	735	(785)
4) Incrementi di immobilizzazioni per lavori interni	4.876	5.204
5) Altri ricavi e proventi		
a) contributi in conto esercizio	739	361
b) altri	6.932	7.054
Totale 5)	7.671	7.415
TOTALE VALORE DELLA PRODUZIONE	692.036	688.413
B) COSTI DELLA PRODUZIONE		
6) Materie prime, sussidiarie, di consumo e di merci	288.154	295.570
7) Servizi	113.916	110.899
8) Godimento di beni di terzi	6.109	5.520
9) Personale		
a) Salari e stipendi	127.229	122.637
b) Oneri sociali	34.947	34.933
c) Trattamento di fine rapporto	2.455	2.579
d) Trattamento di quiescenza e simili	4.114	2.666
e) Altri costi	3.864	4.073
Totale 9)	172.609	166.888
10) Ammortamenti e svalutazioni		
a) Ammortamento delle immobilizzazioni immateriali	11.028	9.533
b) Ammortamento delle immobilizzazioni materiali	30.614	30.549
c) Altre svalutazioni delle immobilizzazioni	353	979
d) Svalutazione dei crediti compresi nell'attivo circolante e delle disponibilità liquide	1.468	1.808
Totale 10)	43.463	42.869
11) Variazioni delle rimanenze di materie prime, sussidiarie, di consumo e merci	1.358	(4.052)
12) Accantonamenti per rischi	1.075	1.023
13) Altri accantonamenti	762	982
14) Oneri diversi di gestione	7.124	6.637
TOTALE COSTI DELLA PRODUZIONE	634.570	626.336
DIFFERENZA TRA VALORE E COSTI DELLA PRODUZIONE (A-B)	57.466	62.077

	2001	2000
C) PROVENTI E ONERI FINANZIARI		
15) Proventi da partecipazioni		
- da imprese controllate	-	-
- da imprese collegate	114	-
- da altre imprese	85	37
Totale 15)	199	37
16) Altri proventi finanziari		
a) da crediti iscritti nelle immobilizzazioni		
- da imprese collegate	-	-
- da imprese controllanti	-	-
- da altre imprese	24	67
b) da titoli iscritti nelle immobilizzazioni che non costituiscono partecipazioni	15	15
c) da titoli iscritti nell'attivo circolante che non costituiscono partecipazioni	441	647
d) proventi diversi dai precedenti		
- interessi e commissioni da imprese controllate	8	30
- interessi e commissioni da imprese collegate	3	77
- interessi e commissioni da imprese controllanti	-	-
- interessi e commissioni da imprese consociate	-	-
- interessi e commissioni da altri e proventi vari	3.992	3.507
Totale 16)	4.483	4.343
17) Interessi ed altri oneri finanziari		
- verso imprese collegate	-	-
- verso imprese controllanti	-	-
- verso altri	20.837	15.988
Totale 17)	20.837	15.988
TOTALE PROVENTI E ONERI FINANZIARI	(16.155)	(11.608)
D) RETTIFICHE DI VALORE DI ATTIVITÀ FINANZIARIE		
18) Rivalutazioni		
a) di partecipazioni	283	452
b) di immobilizzazioni finanziarie	-	-
c) di titoli iscritti nell'attivo circolante	-	-
Totale 18)	283	452
19) Svalutazioni		
a) di partecipazioni	60	91
b) di immobilizzazioni finanziarie	-	-
c) di titoli iscritti nell'attivo circolante	-	4
Totale 19)	60	95
TOTALE DELLE RETTIFICHE	223	357
E) PROVENTI E ONERI STRAORDINARI		
20) Proventi		
- plusvalenze da alienazioni	36	524
- altri	1.049	498
21) Oneri		
- minusvalenze da alienazioni	29	270
- imposte relative a esercizi precedenti	-	-
- altri oneri straordinari	10.374	2.294
TOTALE DELLE PARTITE STRAORDINARIE	(9.318)	(1.542)
RISULTATO PRIMA DELLE IMPOSTE	32.216	49.284
22) Imposte sul reddito dell'esercizio	14.742	24.247
RISULTATO DELL'ESERCIZIO INCLUSA LA QUOTA DI TERZI	17.474	25.037
Perdita (utile) dell'esercizio di pertinenza di terzi	(1.398)	(3.265)
UTILE NETTO DEL GRUPPO	16.076	21.772

NOTA INTEGRATIVA AL BILANCIO CONSOLIDATO
AL 31 DICEMBRE 2001

CONTENUTO DEL BILANCIO CONSOLIDATO

Il bilancio consolidato del Gruppo Sogefi, costituito dallo Stato Patrimoniale, dal Conto Economico e dalla presente Nota Integrativa, è stato redatto in conformità alle disposizioni previste, in materia di bilancio consolidato, dal D. Lgs. n. 127 del 9 aprile 1991. Inoltre, al fine di presentare la dinamica dei flussi di liquidità dell'esercizio a livello di Gruppo, è stato predisposto il Rendiconto Finanziario.

Il bilancio consolidato è stato predisposto applicando il metodo del consolidamento integrale dei bilanci della Sogefi S.p.A., Società Capogruppo, e di tutte le società italiane ed estere direttamente o indirettamente controllate, ad eccezione di quelle non significative, secondo il disposto dell'art. 28 del D. Lgs. n. 127/91.

I bilanci utilizzati ai fini del consolidamento sono quelli predisposti dai Consigli di Amministrazione per l'approvazione da parte delle Assemblee degli Azionisti delle singole società, opportunamente rettificati, ove necessario, per stornare poste di natura fiscale e adeguarli ai criteri di valutazione di cui all'art. 2426 del c.c., omogenei nell'ambito del Gruppo, interpretati e integrati dai principi contabili raccomandati dai Consigli Nazionali dei Dottori Commercialisti e dei Ragionieri e, ove mancanti, dallo I.A.S.C. - International Accounting Standards Committee (laddove non in contrasto con le norme di legge), recepiti in Italia dalla Commissione Nazionale per le Società e la Borsa (Consob). Le rettifiche riguardano principalmente lo storno di ammortamenti anticipati e l'iscrizione dei maggiori valori delle giacenze di magazzino determinati col metodo del costo medio, rispetto a quello LIFO eventualmente utilizzato da alcune società italiane del Gruppo, nonché i connessi effetti fiscali.

I bilanci oggetto di consolidamento sono riferiti alla stessa data di chiusura della Capogruppo.

Nel corso del periodo sono state acquisite quote nelle seguenti società:

- Il 51,64% di Allevard Rejna Technologie Froid S.A. (ARTF) attraverso Allevard Rejna Autosuspensions S.A.
- Il 100% di Filtrauto S.A. attraverso Sogefi S.p.A.

Sogefi S.p.A. ha partecipato alla costituzione della società consortile a responsabilità limitata SENECA con capitale sociale di 10.000 Euro. A seguito di cessioni a terzi effettuate nel corso dell'esercizio, la partecipazione è passata dal 99,25% alla data di costituzione, al 96,50% (96,75% includendo la quota di Rejna S.p.A.) alla fine dell'esercizio.

Le società controllate Hengelose Verenfabriek Bakker B.V. e Verenfabriek Atlas B.V. sono state fuse per incorporazione nella United Springs Holdings B.V. e successivamente quest'ultima ha variato la denominazione sociale in United Springs B.V. Tale società e la United Springs Ltd sono state vendute nel corso dell'esercizio da Sogefi S.p.A. ad Allevard Rejna Autosuspensions S.A., che già operava in tale settore con i siti di Mussey e Charmes.

Le società di nuova acquisizione sono incluse nell'area di consolidamento a partire dal momento della loro acquisizione/sottoscrizione con il metodo integrale, a livello patrimoniale ed economico (nel 2000 ARTF, posseduta dal gruppo Allevard al 48,36%, era consolidata e valutata con il metodo del costo), ad esclusione di Filtrauto S.A. (e relative società controllate) che sono state consolidate con lo stesso metodo ma solo a livello di stato patrimoniale. Il consolidamento del conto economico di queste ultime, per il periodo intercorso tra la data di acquisto (31 ottobre 2001) e la fine dell'esercizio, non avrebbe comportato variazioni significative.

L'eccedenza dei prezzi di acquisto rispetto ai patrimoni netti pro-quota delle società acquisite (al netto della quota imputata a specifiche voci dell'attivo delle società acquistate), pari a Euro 33.037 migliaia (di cui 32.747 migliaia per il 100% di Filtrauto S.A., che potrà essere ridotta in relazione alla verifica contabile del valore del patrimonio netto consolidato e dell'indebitamento netto consolidato al 31 ottobre 2001 della società, e 290 migliaia per il 51,64% di ARTF ed altre minori), è stata attribuita alla voce "Differenza da consolidamento".

In allegato sono elencate le società incluse nell'area di consolidamento al 31 dicembre 2001.

Si precisa infine che nell'allegato bilancio consolidato non si è proceduto a deroghe ai sensi del 4° comma dell'art. 2423 del c.c.

PRINCIPI DI CONSOLIDAMENTO

I principi di consolidamento applicati in conformità agli articoli 31 e seguenti del D. Lgs. 127/91, che non differiscono da quelli utilizzati nel precedente esercizio, ad eccezione di quanto specificatamente indicato, sono i seguenti:

Metodologie di consolidamento

Il consolidamento dei bilanci è effettuato secondo il metodo del consolidamento integrale, assumendo l'intero importo delle attività, delle passività, dei costi e dei ricavi delle singole società, prescindendo dalle quote di partecipazione possedute, eliminando il valore contabile delle partecipazioni consolidate detenute dalla Capogruppo e da altre società oggetto di consolidamento a fronte del relativo patrimonio netto.

Le quote del patrimonio netto e del risultato netto di competenza di azionisti terzi sono evidenziate in apposite voci dello stato patrimoniale e del conto economico consolidato.

Inoltre la società Fiamm-Sogefi Buzinas Ltda, partecipata pariteticamente con altri soci, è consolidata con il metodo proporzionale linea-per-linea.

La differenza tra il costo di acquisto e la quota del patrimonio netto delle società acquisite nell'esercizio, ove possibile, viene imputata a specifiche voci dell'attivo e del passivo delle società partecipate.

La parte residua non imputabile, se positiva, è iscritta nell'attivo del bilancio consolidato alla voce "Differenza da consolidamento" ed è ammortizzata in un periodo di 5 anni, per le acquisizioni avvenute sino al 1998, e di 20 anni per quelle successive, in quanto, nel settore in cui operano le società acquisite, non sono prevedibili rapide evoluzioni tecnologico/produttive che possano modificare la consolidata e diffusa presenza sui mercati in cui operano, acquisita in decenni di attività.

La parte residua non imputabile, se negativa, viene iscritta nella voce del patrimonio netto denominata "Riserva da consolidamento", inclusa nella voce "Altre riserve", oppure quando il minor prezzo pagato sia dovuto ad una previsione di risultati sfavorevoli alla voce "Fondo di consolidamento per rischi e oneri futuri".

Le partite di debito e credito, di costi e ricavi e gli utili (perdite) non ancora realizzati intercorsi tra le società incluse nell'area di consolidamento sono eliminati.

Conversione in Euro dei bilanci delle società estere

La conversione in Euro dei bilanci delle società estere oggetto di consolidamento viene effettuata applicando alle voci dell'attivo e del passivo i cambi correnti alla data di bilancio ed alle voci di conto economico i cambi medi dell'esercizio. Le differenze cambio derivanti dalla conversione del patrimonio netto iniziale, ai cambi correnti alla data di bilancio rispetto a quelli in vigore alla fine dell'esercizio precedente, e le differenze cambio derivanti dalla diversa conversione del risultato netto, al cambio corrente alla data del bilancio nello stato patrimoniale e al cambio medio nel conto economico, sono imputate al patrimonio netto consolidato nella voce "Altre riserve".

I cambi applicati nella conversione sono i seguenti:

	2001		2000	
	Medio	31.12	Medio	31.12
Dollaro USA	1,1173	1,1347	1,0905	1,0747
Sterlina inglese	1,6083	1,6434	1,6458	1,6023
Corona svedese	0,1081	0,1075	0,1181	0,1132
Real brasiliano	0,4801	0,4889	0,5951	0,5494
Peso argentino	1,1173	0,7092	1,0905	1,0747
Tallero sloveno	-	0,0046	-	-

CRITERI DI VALUTAZIONE

I criteri di valutazione più significativi conformi all'art. 2426 del c.c. adottati per la redazione del bilancio consolidato applicati nell'esercizio, che non differiscono da quelli utilizzati nel precedente esercizio, ad eccezione di quanto specificatamente indicato, sono i seguenti:

Immobilizzazioni immateriali

Sono iscritte al costo di acquisto o di produzione inclusivo degli oneri accessori ed ammortizzate sistematicamente per il periodo della loro prevista utilità futura.

Le immobilizzazioni in corso e gli acconti non sono ammortizzati.

Immobilizzazioni materiali

Sono iscritte al costo di acquisto o di produzione al netto dei relativi ammortamenti, rettificato per taluni beni in applicazione di specifiche leggi di allineamento monetario. I saldi attivi di tali rivalutazioni, al netto delle eventuali imposte pagate, sono iscritti tra le riserve incluse nel patrimonio netto e su di essi non sono stanziati ulteriori imposte in quanto non si prevedono operazioni che comportino la loro tassazione. Nel costo sono compresi gli oneri accessori e i costi diretti ed indiretti per la quota ragionevolmente imputabile al bene.

Le immobilizzazioni sono sistematicamente ammortizzate in ogni esercizio a quote costanti sulla base di aliquote economico-tecniche determinate in relazione alle residue possibilità di utilizzo dei beni. Nel caso in cui, indipendentemente dall'ammortamento già contabilizzato, risulti una perdita durevole di valore, l'immobilizzazione viene corrispondentemente svalutata; qualora in esercizi successivi vengano meno i presupposti della svalutazione il valore originario viene ripristinato.

I tassi annui di ammortamento mediamente utilizzati sono:

	%
Fabbricati industriali e costruzioni leggere	2,5-10
Impianti e macchinario	5-30
Attrezzature industriali e commerciali	10-33
Altri beni	10-25

I terreni, le immobilizzazioni in corso e gli acconti non sono ammortizzati.

I costi di manutenzione aventi natura ordinaria sono addebitati integralmente a conto economico. I costi di manutenzione aventi natura incrementativa sono attribuiti ai cespiti cui si riferiscono ed ammortizzati in relazione alle residue possibilità di utilizzo degli stessi.

I beni acquisiti con contratti di locazione finanziaria sono iscritti fra le immobilizzazioni materiali al valore originario di acquisto con contestuale rilevazione nel passivo del corrispondente debito finanziario verso le società di leasing. Gli ammortamenti su tali beni sono calcolati in funzione della vita utile economica analogamente a quanto effettuato per le altre immobilizzazioni materiali.

Immobilizzazioni finanziarie

Le partecipazioni in società controllate non consolidate integralmente (segnatamente società di scarsa rilevanza) sono valutate in base al metodo del patrimonio netto.

Le partecipazioni in società collegate ed in altre imprese sono valutate in base al metodo del patrimonio netto o del costo di acquisto o di sottoscrizione, eventualmente svalutato per tenere conto di perdite durevoli di valore; il valore originario viene ripristinato negli esercizi successivi qualora vengano meno i motivi della svalutazione effettuata; la valutazione che ne risulta non differisce da quella derivante dalla applicazione del metodo del patrimonio netto.

I crediti sono valutati al presumibile valore di realizzo.

I titoli sono iscritti nella voce "Immobilizzazioni finanziarie" in quanto si prevede di mantenerne il possesso durevolmente e sono iscritti al costo di acquisto o di sottoscrizione.

Rimanenze

Le rimanenze sono iscritte al minore tra il costo di acquisto o di produzione, determinato sostanzialmente secondo il metodo del costo medio ponderato, ed il valore di presumibile realizzo desumibile dall'andamento del mercato.

I costi di fabbricazione comprendono il costo delle materie prime, dei costi diretti e di tutti quelli indirettamente imputabili alla produzione. Le scorte obsolete o di lento rigiro sono svalutate in relazione alla loro possibilità di utilizzo o realizzo.

Crediti iscritti nell'attivo circolante

I crediti sono valutati al presumibile valore di realizzo mediante adeguati stanziamenti iscritti a rettifica dei valori nominali. I crediti ceduti pro-soluto sono rimossi dal bilancio ed è rilevata la perdita per la differenza tra il valore ricevuto ed il valore a cui erano iscritti.

Attività finanziarie che non costituiscono immobilizzazioni

I titoli e le partecipazioni sono valutati al minore tra il costo di acquisto o di sottoscrizione ed il valore desumibile dall'andamento del mercato alla data di chiusura dell'esercizio. Il valore originario dei titoli viene ripristinato negli esercizi successivi nei limiti in cui vengano meno le motivazioni delle svalutazioni effettuate nei precedenti esercizi.

Il valore di carico, se espresso in valuta estera, è adeguato al cambio in essere alla data di bilancio nei limiti del valore di rimborso.

L'utile, o perdita, da adeguamento confluisce negli altri proventi (o oneri) finanziari del periodo.

Le operazioni di "pronti contro termine" su titoli, comportanti l'obbligo di riacquisto o di rivendita a termine, sono esposte in bilancio come debiti o crediti verso istituti finanziari. Il provento o l'onere costituito dalle cedole maturate sui titoli acquistati o venduti a pronti e dal differenziale tra il prezzo a pronti e il prezzo a termine viene contabilizzato per competenza nella voce di conto economico "Altri proventi e oneri finanziari".

Ratei e risconti

I ratei e i risconti sono calcolati in modo da realizzare l'iscrizione dei costi e dei ricavi comuni a più esercizi secondo il principio della competenza.

Fondi per rischi ed oneri

I fondi per rischi ed oneri sono stanziati per coprire perdite o debiti, di esistenza certa o probabile, dei quali tuttavia alla chiusura dell'esercizio non sono determinabili l'ammontare o la data di sopravvenienza. Gli stanziamenti riflettono la migliore stima possibile sulla base degli elementi a disposizione.

I rischi per i quali il manifestarsi di una passività è soltanto possibile sono indicati nella nota integrativa, senza procedere allo stanziamento di un fondo rischi ed oneri.

I fondi di quiescenza e obblighi simili da corrispondersi ai dipendenti di società estere al termine del rapporto di lavoro o per trattamenti pensionistici integrativi, sono stanziati in conformità ai contratti collettivi o per integrazione aziendale. L'ammontare stanziato al fondo pensioni rappresenta l'onere presunto complessivo maturato nei confronti dei dipendenti secondo calcoli matematico-attuariali sulla base dei dati alla chiusura dell'esercizio.

Trattamento di fine rapporto di lavoro subordinato

Il trattamento di fine rapporto viene stanziato per coprire l'intera passività maturata nei confronti dei dipendenti in conformità alla legislazione e ai contratti di lavoro vigenti in Italia. Tale passività è soggetta a rivalutazione a mezzo di indici.

Debiti

I debiti sono iscritti al loro valore nominale.

Garanzie e impegni

Le fidejussioni, rilasciate a fronte di finanziamenti, sono iscritte per un valore pari all'impegno in essere alla data di bilancio.

Per le operazioni di copertura in essere alla chiusura dell'esercizio, viene rilevato, tra i componenti finanziari del periodo, il differenziale attivo o passivo tra il cambio di accensione e il cambio in vigore alla data del bilancio.

Sono rilevati, altresì, gli impegni di acquisto o vendita a termine connessi alle operazioni di pronti contro termine.

Riconoscimento dei ricavi

I ricavi per la vendita dei prodotti sono riconosciuti al momento del passaggio di proprietà che generalmente coincide con la spedizione.

I ricavi per prestazioni di servizi sono riconosciuti al momento di effettuazione della prestazione.

Contributi in conto esercizio

I contributi in conto esercizio sono accreditati al conto economico nel momento in cui sorge il diritto al credito.

Dividendi e credito d'imposta

I dividendi sono contabilizzati nell'esercizio in cui vengono deliberati. Il relativo credito d'imposta è iscritto nel conto economico delle singole società a riduzione delle imposte fino a concorrenza delle stesse. L'eventuale eccedenza è iscritta nella voce "Altri proventi finanziari".

Imposte sul reddito dell'esercizio

Sono iscritte in base alla stima del reddito imponibile in conformità alle disposizioni in vigore, tenendo conto delle esenzioni applicabili e dei crediti d'imposta spettanti.

Sono inoltre stanziare imposte differite sulle differenze temporanee tra i valori di iscrizione delle attività e delle passività nello stato patrimoniale ed i relativi valori riconosciuti ai fini fiscali. Le imposte differite attive sono riconosciute nel bilancio consolidato solo quando vi è la ragionevole certezza che si avranno in futuro utili imponibili a fronte dei quali utilizzare tale saldo attivo.

Tale criterio è conforme al Principio Contabile n. 25 emesso dal Consiglio Nazionale dei Dottori Commercialisti e Ragionieri, che recepisce nell'ordinamento italiano il Principio Contabile Internazionale IAS 12.

Criteria di contabilizzazione e conversione delle poste in valuta

Le operazioni originatesi in valuta estera sono iscritte al cambio in essere alla data di effettuazione.

I crediti e i debiti ancora in essere alla data del bilancio sono adeguati ai cambi di fine esercizio e l'utile, o la perdita, conseguente l'adeguamento viene iscritto nei componenti finanziari del periodo, tenendo conto dei contratti di copertura in essere.

Le partecipazioni espresse in valuta estera sono valutate al cambio storico.

COMMENTI ALLE VOCI DELL'ATTIVO

B) IMMOBILIZZAZIONI

Immobilizzazioni immateriali

Ammontano al 31 dicembre 2001 e 2000 rispettivamente a Euro 128.605 migliaia e 103.603 migliaia e sono così ripartite:

(in migliaia di Euro)	Valori lordi			
	Saldo al 31.12.00 (a)	Incrementi per acquisizioni (b)	Altri movimenti (Nota 1) (c)	Saldo al 31.12.01 (d=a+b+c)
Costi di impianto e di ampliamento	4.944	649	224	5.817
Costi di ricerca, sviluppo e pubblicità	10.776	3.241	(861)	13.156
Diritti di brevetto industriale e diritti di utilizzazione delle opere d'ingegno	9.428	646	(601)	9.473
Concessioni, licenze, marchi e diritti simili	3.391	178	(72)	3.497
Avviamento	12.245	8	(29)	12.224
Immobilizzazioni in corso e acconti	3.672	299	(543)	3.428
Altre	6.535	501	(1.458)	5.578
Differenza da consolidamento	87.872	33.037	6	120.915
TOTALE	138.863	38.559	(3.334)	174.088

(in migliaia di Euro)	Fondi ammortamento			Valori netti	
	Saldo al 31.12.00 (e)	Ammortam. dell'esercizio (f)	Altri movimenti (Nota 1) (g)	Saldo al 31.12.01 (h=e+f+g)	Saldo al 31.12.01 (i=d-h)
Costi di impianto e di ampliamento	3.853	655	21	4.529	1.288
Costi di ricerca, sviluppo e pubblicità	5.883	1.895	(893)	6.885	6.271
Diritti di brevetto industriale e diritti di utilizzazione delle opere d'ingegno	3.056	1.777	(410)	4.423	5.050
Concessioni, licenze, marchi e diritti simili	2.735	423	(143)	3.015	482
Avviamento	5.222	597	136	5.955	6.269
Immobilizzazioni in corso e acconti	234	–	(234)	–	3.428
Altre	4.010	868	(1.330)	3.548	2.030
Differenza da consolidamento	10.267	4.813	2.048	17.128	103.787
TOTALE	35.260	11.028	(805)	45.483	128.605

Nota (1): la colonna comprende le riduzioni per immobilizzazioni immateriali completamente ammortizzate, le variazioni nell'area di consolidamento, le differenze cambio dalla conversione dei bilanci in valuta, le riclassifiche e le svalutazioni.

Le colonne “Altri movimenti” includono i valori legati alla variazione dell’area di consolidamento conseguenti alle acquisizioni e variazione del metodo di consolidamento per un importo netto complessivo di Euro 13 migliaia.

Le principali variazioni in incremento sono dovute all’attivazione di costi sostenuti da società operanti nel settore del primo equipaggiamento (O.E.) per lo sviluppo di nuovi prodotti inclusi nei “Costi di ricerca, sviluppo e pubblicità”.

L’incremento della “Differenza da consolidamento”, pari a Euro 33.037 migliaia (di cui 32.747 migliaia per il 100% di Filtrauto S.A., che potrà essere ridotta in relazione alla verifica contabile del valore del patrimonio netto consolidato al 31 ottobre 2001 della società, e 290 migliaia per il 51,64% di ARTF ed altre minori), deriva dalla differenza dei prezzi di acquisto rispetto ai patrimoni netti pro-quota delle società acquisite.

L’ammortamento è effettuato in un periodo di vent’anni in quanto, nel settore in cui operano le società acquisite, non sono prevedibili rapide evoluzioni tecnologico/produttive che possano modificare la consolidata e diffusa presenza sui mercati in cui operano, frutto di decenni di attività.

Nel corso dell’esercizio sono state effettuate svalutazioni per Euro 2.048 migliaia (a riduzione di fondi precedentemente costituiti), relative alla “differenza da consolidamento” di Liggett Argentina S.A. per adeguarla alla corrispondente svalutazione del peso argentino.

I costi di impianto e ampliamento erano così composti:

(in migliaia di Euro)	31.12.2001	31.12.2000
Costi di impianto		
– spese di costituzione e “start-up”	882	543
Costi di ampliamento		
– altri costi di ampliamento	406	548
Totale	1.288	1.091

I costi di ricerca e sviluppo sono costituiti da costi per lo sviluppo di nuovi prodotti.

I costi di pubblicità sono interamente addebitati a conto economico nel periodo di sostenimento.

Gli avviamenti sono ammortizzati in un periodo massimo di vent’anni, in quanto direttamente correlabili alle differenze di consolidamento.

Le immobilizzazioni immateriali sono ammortizzate in funzione del relativo periodo di utilizzo determinato, ove possibile, con riferimento ai contratti, ovvero nel periodo di 3/5 anni nei restanti casi.

Immobilizzazioni materiali

Ammontano al 31 dicembre 2001 e 2000 rispettivamente a Euro 275.787 migliaia e 213.434 migliaia e sono così ripartite:

(in migliaia di Euro)	Valori lordi				
	Saldo al 31.12.00 (a)	Incrementi per acquisizioni (b)	Decrementi (c)	Altri movimenti (Nota 1) (d)	Saldo al 31.12.01 (e=a+b+c+d)
Terreni e fabbricati	98.871	3.407	(836)	41.325	142.767
Impianti e macchinario	331.862	12.099	(10.583)	53.329	386.707
Attrezzature industriali e commerciali	42.651	3.611	(840)	53.028	98.450
Altri beni	24.074	1.354	(1.418)	5.565	29.575
Immobilizzazioni in corso e acconti	8.135	24.133	(6)	(6.365)	25.897
TOTALE	505.593	44.604	(13.683)	146.882	683.396

(in migliaia di Euro)	Fondi ammortamento					Valori netti	
	Saldo al 31.12.00 (f)	Ammortam. dell'esercizio (g)	Utilizzi dell'esercizio (h)	Altri movimenti (Nota 1) (i)	Saldo al 31.12.01 (j=f+g+h+i)	Saldo al 31.12.01 (l=e-j)	
Terreni e fabbricati	31.268	3.046	(802)	18.008	51.520	91.247	
Impianti e macchinario	209.951	22.439	(9.601)	31.556	254.345	132.362	
Attrezzature industriali e commerciali	33.552	3.097	(799)	43.008	78.858	19.592	
Altri beni	17.388	2.033	(1.276)	4.741	22.886	6.689	
Immobilizzazioni in corso e acconti	–	–	–	–	–	25.897	
TOTALE	292.159	30.615	(12.478)	97.313	407.609	275.787	

Nota (1): la colonna comprende le variazioni nell'area di consolidamento, le differenze cambio dalla conversione dei bilanci in valuta, le riclassifiche e le svalutazioni.

Le colonne "Altri movimenti" includono i valori legati alla variazione dell'area di consolidamento (ARTF e il gruppo Filtrauto) per un importo complessivo di Euro 59.563 migliaia di seguito dettagliati:

(in migliaia di Euro)	Valori lordi (a)	Fondi ammortam. (b)	Valori netti (c=a-b)
Terreni e fabbricati	43.930	18.417	25.513
Impianti e macchinario	56.307	36.573	19.734
Attrezzature industriali e commerciali	55.309	45.297	10.012
Altri beni	6.243	5.107	1.136
Immobilizzazioni in corso e acconti	3.168	–	3.168
TOTALE	164.957	105.394	59.563

Gli investimenti dell'esercizio ammontano a Euro 44.604 migliaia e si riferiscono principalmente alla divisione componenti per sospensioni che ha realizzato a Moji Mirim un nuovo stabilimento per il mercato brasiliano e raddoppiato la potenzialità produttiva di molle con processo a freddo in Francia. Inoltre sono stati realizzati investimenti volti all'automazione ed al miglioramento dei processi produttivi nei diversi settori; nel precedente esercizio gli investimenti ammontarono a Euro 25.458 migliaia.

Nel corso dell'esercizio sono state effettuate svalutazioni per perdite durevoli di valore per Euro 353 migliaia.

Le immobilizzazioni materiali relative alle società italiane incluse nell'area di consolidamento sono iscritte al costo storico di acquisizione incrementato per utilizzo di leggi di rivalutazione monetaria. I saldi attivi di rivalutazione, al netto di eventuali imposte ove applicabili, sono stati iscritti in una specifica riserva del patrimonio netto; la rivalutazione volontaria (Legge 342/00) effettuata nel corso dell'esercizio dalle società italiane Rejna S.p.A., SMB S.r.l. e Sogefi Filtration S.p.A. è stata eliminata per la non rilevanza a livello di Gruppo della stessa.

La composizione del valore lordo al 31 dicembre 2001 delle immobilizzazioni e delle svalutazioni è la seguente:

(in migliaia di Euro)

	Costo storico (a)	Rivalutaz. (b)	Valore lordo (c=a+b)	Svalutaz. (Nota 1)
Terreni e fabbricati	139.564	3.203	142.767	28
Impianti e macchinario	386.639	68	386.707	485
Attrezzature industriali e commerciali	98.450	-	98.450	-
Altri beni	29.575	-	29.575	-
Immobilizzazioni in corso e acconti	25.897	-	25.897	-
TOTALE	680.125	3.271	683.396	513

Nota (1): incluse nei fondi ammortamento.

Le immobilizzazioni materiali risultano gravate al 31 dicembre 2001 da vincoli di ipoteca o da privilegi verso istituti finanziari per Euro 15.728 migliaia a garanzia di finanziamenti ottenuti.

Immobilizzazioni finanziarie

Ammontano al 31 dicembre 2001 a Euro 19.406 migliaia rispetto a 15.887 migliaia al 31 dicembre 2000 e sono così dettagliate:

Partecipazioni

Le partecipazioni in società controllate non consolidate, collegate ed in altre imprese, valutate con il metodo del patrimonio netto ovvero al costo di acquisto o di sottoscrizione (i dettagli sono riportati in allegato), ammontano complessivamente al 31 dicembre 2001 e 2000 rispettivamente a Euro 12.806 migliaia e 10.229 migliaia. La valutazione con il metodo del patrimonio netto delle partecipazioni valutate al costo di acquisto o di sottoscrizione, non avrebbe comportato effetti significativi.

Il dettaglio delle partecipazioni è il seguente:

(in migliaia di Euro)

	31.12.2001		31.12.2000	
	% part. del Gruppo	Valore di carico	% part. del Gruppo	Valore di carico
Partecipazioni in imprese controllate				
Shanghai Allevard Springs Co. Ltd	62,14	2.385	62,14	586
Donit Zagreb d.o.o.	100,00	16	-	-
Crosland Filters Ltd	100,00	1	-	-
Filtrauto Inc.	100,00	1	-	-
Integral S.A.	100,00	-	-	-
Filtrauto Argentina S.A.C.I.F.	100,00	-	-	-
Carmen de Areco S.A.	100,00	-	-	-
Filtrauto do Brasil Ltda	100,00	-	-	-
TOTALE		2.403		586
Partecipazioni in imprese collegate				
KS Automotive Suspensions Asia Private Ltd	50,00	6.578	50,00	4.266
Allevard Ressorts Composites S.A.	50,00	645	50,00	685
Allevard Rejna Technologie Froid S.A.	-	-	48,36	1.641
Jamna-NHK-Allevard Suspension Components Ltd	24,00	1.243	24,00	1.743
Immobiliare Regis S.r.l.	20,00	1.441	20,00	799
MSC Motorsport Safety Council	20,00	1	-	-
Interzapchast A/O (International Auto Parts Ltd)	33,33	-	33,33	-
Makkawi Cars & Lorries Co.	25,00	-	25,00	-
Immobiliare Elena S.r.l.	-	-	36,75	-
TOTALE		9.908		9.134
Partecipazioni in altre imprese				
Afico Filters S.A.E.	19,00	481	19,00	481
Immobilindustria S.p.A.	0,38	5	0,38	5
Banca Agricola Mantovana S.p.A.	-	3	-	3
Altre partecipazioni minori	-	6	-	20
TOTALE		495		509
TOTALE GENERALE		12.806		10.229

Crediti verso altri

Sono rappresentati principalmente dall'anticipo del "Trattamento di fine rapporto di lavoro subordinato" versato dalle società italiane all'Erario e da depositi cauzionali vari infruttiferi; includono importi esigibili oltre 5 anni per Euro 455 migliaia.

Azioni proprie

L'importo al 31 dicembre 2001 corrisponde al valore di carico delle n. 1.625.000 azioni ordinarie della Capogruppo Sogefi S.p.A. acquistate sul mercato avvalendosi dell'autorizzazione all'acquisto di azioni proprie deliberata dall'Assemblea Ordinaria ai sensi dell'art. 2357 del codice civile.

Le azioni proprie in portafoglio alla fine dell'esercizio rappresentano l'1,49% del capitale sociale.

Il patrimonio netto include una specifica riserva di importo corrispondente al valore di bilancio delle azioni proprie.

C) ATTIVO CIRCOLANTE

Rimanenze

Le giacenze di magazzino al 31 dicembre sono così formate:

(in migliaia di Euro)	31.12.2001			31.12.2000		
	Costo	Svalut.	Netto	Costo	Svalut.	Netto
Materie prime, sussidiarie e di consumo	39.846	4.761	35.085	31.863	2.959	28.904
Prodotti in corso di lavorazione e semilavorati	14.775	480	14.295	13.935	387	13.548
Lavori in corso su ordinazioni	1.312	–	1.312	708	–	708
Prodotti finiti e merci	75.124	8.931	66.193	53.431	5.044	48.387
Acconti	1.681	–	1.681	352	–	352
TOTALE	132.738	14.172	118.566	100.289	8.390	91.899

Le rimanenze includono i valori delle società ARTF e del gruppo Filtrauto, acquistate nel corso del 2001, per un importo netto di Euro 29.219 migliaia.

Le rettifiche di valore per svalutazione sono costituite da accantonamenti principalmente realizzati a fronte di giacenze di materie prime non più utilizzabili per la produzione corrente e di prodotti finiti, merci e materie sussidiarie obsoleti o a lenta rotazione.

L'incremento deriva dalla variazione dell'area di consolidamento sopra indicata.

Crediti

I crediti dell'attivo circolante sono analizzabili come segue:

Crediti verso clienti

I crediti verso clienti ammontano a Euro 229.554 migliaia contro 167.930 migliaia del precedente esercizio e sono così composti:

(in migliaia di Euro)	31.12.2001	31.12.2000
Clienti	238.948	174.553
Meno: fondo svalutazione	9.394	6.623
TOTALE	229.554	167.930

L'incremento dei crediti verso clienti rispetto alla fine dell'esercizio precedente è dovuto principalmente alla variazione del perimetro di consolidamento (Euro 78.638 migliaia).

Crediti verso imprese controllate e collegate

Ammontano a Euro 5.003 migliaia (1.046 migliaia nell'esercizio precedente) e rappresentano crediti di varie società del Gruppo nei confronti di Fiamm-Sogefi Buzinas (26 migliaia), non eliminati per effetto del consolidamento proporzionale, Shanghai Allevard Springs (298 migliaia), Allevard Resorts Composites (329 migliaia), KS Automotive Suspensions Asia Private (3 migliaia), Integral (3.158 migliaia), Filtrauto Argentina (959 migliaia) e Donit Zagreb (230 migliaia).

Crediti verso altri

I crediti verso altri ammontano a Euro 24.460 migliaia contro 18.844 migliaia del precedente esercizio e sono così composti:

(in migliaia di Euro)	31.12.2001	31.12.2000
Crediti verso Erario	20.144	12.979
Crediti verso enti previdenziali ed assistenziali	432	276
Crediti verso dipendenti	224	126
Anticipi a fornitori	1.281	783
Altri crediti	2.379	4.680
TOTALE	24.460	18.844

L'incremento dovuto alla variazione dell'area di consolidamento ammonta a Euro 5.231 migliaia.

I crediti verso Erario sono prevalentemente relativi a crediti d'imposta su dividendi.

La voce "altri crediti" non include crediti scadenti oltre 5 anni.

Attività finanziarie che non costituiscono immobilizzazioni

Le attività finanziarie, che non presentano importi esigibili oltre l'esercizio successivo, sono analizzabili come segue:

Altri titoli

Ammontano a Euro 6.434 migliaia contro 14.680 migliaia del precedente esercizio e sono composti da quote di fondi di investimento acquistate per l'ottimizzazione a breve della liquidità disponibile.

Crediti finanziari verso imprese controllate e collegate

Ammontavano nell'esercizio precedente a Euro 3.683 migliaia (principalmente verso ARTF che quest'anno è consolidata integralmente) mentre non sono presenti nell'esercizio in corso.

Crediti verso istituti finanziari ed altri

Rappresentano operazioni di "Pronti contro termine" su titoli per un importo di Euro 12.999 migliaia (308 migliaia nel 2000).

Disponibilità liquide

Le disponibilità liquide ammontano a Euro 51.613 migliaia contro 33.368 migliaia del precedente esercizio e sono così composte:

(in migliaia di Euro)	31.12.2001	31.12.2000
Depositi bancari e postali	50.818	32.753
Assegni	539	382
Denaro e valori in cassa	256	233
TOTALE	51.613	33.368

L'incremento della liquidità è conseguente principalmente al minor impiego in fondi di investimento sopra indicato e ai valori apportati dal cambio di perimetro di consolidamento (Euro 8.961 migliaia).

I depositi bancari al 31 dicembre 2001 sono costituiti per Euro 9.136 migliaia da depositi vincolati per poter usufruire di migliori condizioni di mercato.

D) RATEI E RISCOINTI

I ratei e i risconti ammontano a Euro 3.160 migliaia contro 2.189 migliaia del precedente esercizio e sono così composti:

(in migliaia di Euro)	31.12.2001	31.12.2000
Disaggi di emissione prestito obbligazionario 2000 Sogefi S.p.A.	276	345
Ratei attivi	243	239
Risconti attivi:		
Premi di assicurazione	249	166
Canoni passivi	143	94
Altri	2.249	1.345
TOTALE	3.160	2.189

Il cambiamento dell'area di consolidamento ammonta a Euro 226 migliaia.

COMMENTI ALLE VOCI DEL PASSIVO

A) PATRIMONIO NETTO CONSOLIDATO DI GRUPPO

Ammonta al 31 dicembre 2001 a Euro 209.338 migliaia con un decremento di 844 migliaia rispetto all'importo di 210.182 migliaia al 31 dicembre 2000.

Nel prospetto che segue sono evidenziate le variazioni intervenute nel corso del periodo:

(in migliaia di Euro)

	Capitale sociale	Riserva da sovrapprezzo azioni	Riserve di rivalutazione	Riserva legale	Riserva per azioni proprie in portafoglio	Altre riserve	Utile del Gruppo	Totale
Saldi al 31 dicembre 1999	55.469	24.844	1.535	11.247	3.385	87.654	15.292	199.426
Destinazione utile 1999:								
Dividendi	–	–	–	–	–	–	(12.580)	(12.580)
Riporto utili	–	–	–	–	–	2.712	(2.712)	–
Aumenti di capitale:								
– a seguito scissione parziale della società Rejna S.p.A.	50	–	–	–	–	–	–	50
– a pagamento	–	–	–	–	–	544	–	544
Incremento della riserva per acquisto azioni proprie e ricostituzione altre riserve	–	(12.065)	12	–	–	12.053	–	–
Differenze cambio da conversione	–	–	–	–	–	970	–	970
Risultato del periodo	–	–	–	–	–	–	21.772	21.772
Saldi al 31 dicembre 2000	55.519	12.779	1.547	11.247	3.385	103.933	21.772	210.182
Destinazione utile 2000:								
Dividendi	–	–	–	–	–	–	(13.166)	(13.166)
Riporto utili	–	–	–	–	–	8.606	(8.606)	–
Aumenti di capitale:								
– giroconto in sede di ridenominazione capitale	494	50	–	–	–	(544)	–	–
– a pagamento	561	1.738	–	–	–	–	–	2.299
Incremento delle riserve per sovrapprezzo azioni e acquisto azioni proprie	–	5.396	–	–	250	(5.646)	–	–
Differenze cambio da conversione	–	–	–	–	–	(6.053)	–	(6.053)
Risultato del periodo	–	–	–	–	–	–	16.076	16.076
Saldi al 31 dicembre 2001	56.574	19.963	1.547	11.247	3.635	100.296	16.076	209.338

Capitale

Il capitale sociale della Capogruppo Sogefi S.p.A. è interamente versato ed ammonta al 31 dicembre 2001 a Euro 56.574 migliaia (55.519 migliaia al 31 dicembre 2000), diviso in n. 108.795.992 azioni ordinarie da nominali Euro 0,52 cadauna.

Riserva da sovrapprezzo azioni

Ammonta a Euro 19.963 migliaia con un incremento di 7.184 migliaia rispetto a 12.779 migliaia dell'esercizio precedente; si rimanda alla nota integrativa della Capogruppo Sogefi S.p.A. per la movimentazione dell'esercizio.

Riserve di rivalutazione

Ammontano a Euro 1.547 migliaia e sono costituite dai saldi delle rivalutazioni monetarie eseguite ai sensi di legge dalla Capogruppo Sogefi S.p.A. e dalla parziale ricostituzione della "Riserva di rivalutazione Legge 413/91" trasferita nel precedente esercizio dalla società Rejna S.p.A. mediante utilizzo dell'avanzo da concambio originato dalla scissione.

Riserva legale

Risulta di Euro 11.247 migliaia ed è invariata rispetto al precedente esercizio.

Riserva per azioni proprie in portafoglio

Ammonta a Euro 3.635 migliaia ed è pari al valore di carico delle azioni contabilizzate nella voce immobilizzazioni finanziarie; l'incremento rispetto al saldo 2000 ammonta a Euro 250 migliaia.

Altre riserve

L'importo di Euro 100.296 migliaia comprende la differenza tra il costo di acquisizione e il patrimonio netto delle società consolidate accumulatasi fino al 31 dicembre 1993, gli utili o le perdite a nuovo, l'importo di 42.615 migliaia destinati alla costituzione della riserva per acquisto di azioni proprie e tutte le riserve delle società controllate nonché le differenze cambio di conversione, così come indicate nei principi di consolidamento, generatesi fino al 31 dicembre 2001.

Utile del Gruppo

Ammonta a Euro 16.076 migliaia (21.772 migliaia nel 2000).

L'utile netto per azione (tenuto conto delle movimentazioni sul capitale sociale nell'esercizio e le azioni proprie in portafoglio) è pari a Euro 0,150, contro Euro 0,205 del 2000.

CAPITALE E RISERVE DI TERZI

Il saldo di Euro 10.274 migliaia, inclusivo della quota di utile netto dell'esercizio di competenza degli azionisti terzi, rappresenta principalmente le quote di patrimonio netto di competenza di terzi relative allo 0,23% del capitale di Rejna S.p.A., al 20% del capitale di Kingdragon.it S.p.A. ed al 50% del capitale di Eguzkia S.A. e Iberica de Suspensiones (ISSA) S.A.

B) FONDI PER RISCHI E ONERI

Fondo per trattamento di quiescenza e obblighi simili

Tale voce comprende gli accantonamenti effettuati in conformità ai contratti collettivi di lavoro o per integrazione aziendale, da corrispondersi ai dipendenti di società estere al termine del rapporto di lavoro o per trattamenti pensionistici integrativi.

L'ammontare stanziato per trattamenti pensionistici rappresenta l'onere presunto complessivo maturato nei confronti dei dipendenti secondo calcoli matematico-attuariali sulla base dei dati al 31 dicembre 2001.

La variazione nell'area di consolidamento ha incrementato la voce per Euro 5.732 migliaia.

Fondo imposte

Ammonta al 31 dicembre 2001 a Euro 1.199 migliaia rispetto al saldo di 6.428 migliaia al 31 dicembre 2000 e comprende sostanzialmente le imposte differite su componenti positivi di reddito a tassazione differita e l'effetto fiscale relativo alle scritture di consolidamento. Il beneficio fiscale delle perdite riportate a nuovo è generalmente contabilizzato al momento del suo utilizzo.

Il decremento rispetto al precedente esercizio deriva principalmente dalla variazione nell'area di consolidamento (Euro 7.093 migliaia).

Altri fondi

Ammontano al 31 dicembre 2001 a Euro 54.600 migliaia, rispetto a 16.118 migliaia del precedente esercizio, con la seguente composizione:

(in migliaia di Euro)	31.12.2001	31.12.2000
Indennità suppletiva di clientela	1.548	1.047
Manutenzioni cicliche	742	765
Garanzie prodotti	1.463	593
Rischi diversi	50.294	12.853
Fondo di consolidamento per rischi e oneri futuri	553	860
TOTALE	54.600	16.118

L'effetto della variazione nell'area di consolidamento nel totale della voce "Altri fondi" ammonta a Euro 33.378 migliaia.

In particolare la sottovoce "Rischi diversi" ha registrato un incremento di Euro 37.441 migliaia principalmente dovuto al mutato perimetro di consolidamento (prevalentemente per oneri di ristrutturazione) ed all'accantonamento pari a Euro 7.348 migliaia a fronte di oneri straordinari per ristrutturazioni da realizzare nell'esercizio 2002 per contrastare lo scenario di crisi del mercato argentino, il previsto calo di domanda nel settore veicoli industriali in Europa e nel settore automobilistico sul mercato nazionale.

C) TRATTAMENTO DI FINE RAPPORTO DI LAVORO SUBORDINATO

Tale voce ha avuto la seguente movimentazione:

(in migliaia di Euro)	
Saldo al 1° gennaio 2001	16.564
Accantonamento dell'esercizio	2.399
Utilizzo per risoluzione rapporti	(2.565)
Anticipazioni	(160)
Variazione dell'area di consolidamento	6.258
Saldo al 31 dicembre 2001	22.496

L'accantonamento dell'esercizio non coincide con il valore iscritto nel conto economico alla voce "Trattamento di fine rapporto" in quanto non include gli importi relativi al personale dimessosi nel corso dell'esercizio.

D) DEBITI

I debiti ammontano al 31 dicembre 2001 a Euro 560.930 migliaia (397.473 migliaia nel precedente esercizio) e non includono importi esigibili oltre 5 esercizi, salvo quanto indicato per i debiti verso banche e altri finanziatori.

Obbligazioni

Ammontano a Euro 150 milioni e rappresentano il prestito obbligazionario, organizzato da The Chase Manhattan Bank, emesso da Sogefi International B.V. nel dicembre 1998 (rimborsabile nel dicembre 2003) per un importo di 70 milioni di Euro ad un tasso di interesse indicizzato all'Euribor trimestrale aumentato di circa 60 basis points ed il prestito obbligazionario, organizzato da Caboto Holding SIM e Deutsche Bank, emesso da Sogefi S.p.A. nel dicembre 2000 (rimborsabile nel dicembre 2005) per un importo di 80 milioni di Euro ad un tasso di interesse indicizzato all'Euribor trimestrale aumentato di 90 basis points (considerando il prezzo di emissione e riofferta a 99,566, il rendimento per gli investitori è pari all'Euribor + 100 basis points).

Debiti verso banche

Ammontano a Euro 185.622 migliaia contro 83.895 migliaia del precedente esercizio e sono così composti:

(in migliaia di Euro)	31.12.2001	31.12.2000
Debiti di conto corrente	52.931	33.410
Finanziamenti con garanzie reali:		
scadenti entro 1 anno	1.022	1.060
scadenti da 1 a 5 anni	3.224	2.729
scadenti oltre 5 anni	2.930	589
Altri finanziamenti:		
scadenti entro 1 anno	32.241	25.789
scadenti da 1 a 5 anni	93.274	20.318
scadenti oltre 5 anni	–	–
TOTALE	185.622	83.895

La voce “Altri finanziamenti scadenti da 1 a 5 anni” include un finanziamento di Euro 80 milioni ottenuto nel dicembre dalla Capogruppo SOGEFI S.p.A. da primari istituti bancari italiani, in forma di prestito sindacato. Il rimborso è previsto in un’unica soluzione nel dicembre 2006 ed il tasso variabile è stabilito in 70 basis points sopra l’Euribor.

I tassi d’interesse applicati ai restanti finanziamenti sono prevalentemente variabili.

La variazione dell’area di consolidamento ammonta a Euro 29.345 migliaia.

Debiti verso altri finanziatori

Ammontano a Euro 10.360 migliaia contro 8.791 migliaia del precedente esercizio e sono così composti:

(in migliaia di Euro)	31.12.2001	31.12.2000
scadenti entro 1 anno	812	1.628
scadenti da 1 a 5 anni	6.354	3.477
scadenti oltre 5 anni	3.194	3.686
TOTALE	10.360	8.791

La voce comprende finanziamenti assistiti da garanzie reali per Euro 5.342 migliaia. La variazione dell’area di consolidamento ammonta a Euro 3.055 migliaia.

Acconti

Assommano a Euro 1.090 migliaia. L’importo di 2.965 migliaia nel 2000 rappresentava principalmente l’incasso di 2 milioni di dollari USA avvenuto nel precedente esercizio dalla Capogruppo a fronte di un accordo stipulato con Honeywell; a partire dall’esercizio 2001 la Capogruppo (previa riclassificazione nella voce “Risconti passivi”) ha iniziato il risconto del relativo provento di competenza del periodo.

L’effetto della variazione del perimetro di consolidamento ammonta a Euro 243 migliaia.

Debiti verso fornitori

Ammontano a Euro 149.659 migliaia contro 104.573 migliaia dell’esercizio precedente; non vi sono concentrazioni di debiti significativi verso uno o pochi fornitori. L’incremento derivante dalla variazione dell’area di consolidamento ammonta a Euro 51.869 migliaia.

Debiti rappresentati da titoli di credito

L'incremento da Euro 3.989 migliaia dell'esercizio precedente a 8.763 migliaia deriva principalmente dalla variazione del perimetro di consolidamento (Euro 3.832 migliaia). Tale voce è rappresentata da titoli di credito scadenti entro il prossimo esercizio emessi a favore di fornitori per l'acquisto di materiali.

Debiti verso società controllate e collegate

Assommano a Euro 596 migliaia (316 migliaia nel precedente esercizio) e rappresentano debiti di varie società del Gruppo verso Fiamm-Sogefi Buzinas Ltda (non eliminato per effetto del consolidamento proporzionale di quest'ultima), KS Automotive Asia Private, Shanghai Allevard Springs ed Immobiliare Regis.

Debiti tributari

Ammontano a Euro 14.065 migliaia contro 12.500 migliaia dell'esercizio precedente e sono così composti:

(in migliaia di Euro)	31.12.2001	31.12.2000
Imposte sul reddito	7.539	8.332
I.V.A.	1.680	1.699
Altri debiti tributari	4.846	2.469
TOTALE	14.065	12.500

L'incremento derivante dalla variazione dell'area di consolidamento ammonta a Euro 2.758 migliaia.

Si rimanda alla nota integrativa della Capogruppo Sogefi S.p.A. per quanto riguarda il contenzioso sorto nel 1993 in relazione al trattamento fiscale di un'operazione di usufrutto conclusa nel 1990 con società non residente.

I bilanci delle singole società incluse nel consolidamento sono assoggettabili a verifica da parte dell'autorità fiscale nei limiti previsti dalle singole legislazioni dei paesi nei quali il Gruppo è operativo.

Debiti verso Istituti di previdenza e di sicurezza sociale

Ammontano a Euro 12.850 migliaia contro 7.908 migliaia dell'esercizio precedente; l'incremento è dovuto sostanzialmente alla variazione dell'area di consolidamento (Euro 5.054 migliaia).

Altri debiti

Ammontano a Euro 27.925 migliaia contro 22.536 migliaia dell'esercizio precedente e sono così composti:

(in migliaia di Euro)	31.12.2001	31.12.2000
Debiti verso il personale dipendente	18.712	14.332
Provvigioni da liquidare	1.744	1.589
Premi clienti	1.836	1.801
Debiti per dividendi non riscossi dagli Azionisti	26	20
Debiti diversi	5.607	4.794
TOTALE	27.925	22.536

L'incremento ammonta a Euro 5.389 migliaia (incluso l'effetto della variazione del perimetro di consolidamento per 6.437 migliaia).

E) RATEI E RISCOINTI

Ammontano a Euro 4.144 migliaia contro 4.527 migliaia del precedente esercizio e comprendono le poste rettificative di costi e ricavi dell'esercizio al fine di garantirne il principio di competenza e sono così composti:

(in migliaia di Euro)	31.12.2001	31.12.2000
Ratei passivi:		
Interessi passivi su finanziamenti	520	463
Altri	1.498	3.651
Risconti passivi	2.126	413
TOTALE	4.144	4.527

La variazione del perimetro di consolidamento ammonta a Euro 78 migliaia.

CONTI D'ORDINE

Tali poste evidenziano i rischi, gli impegni e le garanzie prestate dalle società del Gruppo a terzi e verso società del Gruppo non consolidate integralmente.

La voce "Altre garanzie personali a favore di terzi" è relativa all'impegno di LPDN GmbH verso il fondo pensioni dipendenti dei due rami di azienda acquisiti; tale impegno è coperto dagli obblighi contrattuali della società venditrice.

La voce "Impegni per vendita di beni" include operazioni di copertura tassi d'interesse (IRS e "Zero Collar") effettuate dalla società Allevard Rejna Autosuspensions S.A. per un ammontare di Euro 52.428 migliaia (di cui Euro 595 migliaia relativi all'onere economico nei futuri esercizi, calcolati sulla base della "curva dei tassi d'interesse" prevista alla chiusura dell'esercizio).

COMMENTI ALLE VOCI DEL CONTO ECONOMICO

Prima di procedere all'analisi delle singole voci, si rammenta che i commenti sull'andamento generale della gestione sono già esposti, a norma del comma 1° dell'art. 2428 del c.c., nell'ambito della Relazione sulla Gestione.

In considerazione dell'analitica esposizione dei componenti positivi e negativi di reddito nel Conto Economico e dei precedenti commenti alle voci dello Stato Patrimoniale, le analisi che seguono si limitano alle sole poste principali.

Si ricorda inoltre che le voci del conto economico sono state influenzate dalla variazione dell'area di consolidamento.

A) VALORE DELLA PRODUZIONE

Ricavi delle vendite e delle prestazioni

Il Gruppo Sogefi ha raggiunto nel corso dell'esercizio il fatturato di Euro 678.706 migliaia contro 674.271 migliaia dell'esercizio precedente (+0,6%); a parità di area di consolidamento (escludendo cioè le società United Springs e ARTF) e di cambi, il fatturato del Gruppo ammonterebbe a Euro 664.564 migliaia (-1,4%).

I ricavi per cessione di beni e per prestazioni di servizi sono così composti:

Per settore di attività:

(in migliaia di Euro)	2001		2000	
	Importo	%	Importo	%
Componenti per sospensioni	404.319	59,6	379.285	56,2
Filtri	262.973	38,7	283.665	42,1
Altri	11.414	1,7	11.321	1,7
TOTALE	678.706	100,0	674.271	100,0

Per area geografica:

(in migliaia di Euro)	2001		2000	
	Importo	%	Importo	%
Italia	117.134	17,3	123.185	18,3
Altri Paesi Europei	447.977	66,0	429.336	63,7
Resto del Mondo	113.595	16,7	121.750	18,0
TOTALE	678.706	100,0	674.271	100,0

Variazioni delle rimanenze di prodotti in corso di lavorazione, semilavorati e finiti e Variazioni dei lavori in corso di ordinazione

Tali voci realizzano nel 2001 una variazione in aumento di Euro 783 migliaia (1.523 migliaia per l'esercizio 2000). Escludendo le società non consolidate nell'esercizio 2000 la variazione in aumento sarebbe stata di Euro 1.812 migliaia.

Incrementi di immobilizzazioni per lavori interni

Tale voce ammonta a Euro 4.876 migliaia con una variazione negativa di 328 migliaia rispetto al 2000 (il gruppo United Springs assomma a 61 migliaia). Essa rappresenta il costo delle costruzioni di immobilizzazioni materiali ed immateriali sostenute all'interno del Gruppo, comprensivo del costo di acquisto dei materiali impiegati con il relativo costo di lavorazione e dei servizi ricevuti.

Altri ricavi e proventi

Per l'esercizio 2001 tale voce ammonta a Euro 7.671 migliaia rispetto a 7.415 migliaia nel 2000 ed è così composta:

(in migliaia di Euro)	2001	2000
Contributi in conto esercizio	739	361
Ricavi e proventi diversi:		
Commissioni attive	76	52
Plusvalenze da alienazione	61	194
Sopravvenienze attive	2.018	460
Vendite sfridi, scarti, materiali obsoleti e altri	4.777	6.348
TOTALE	7.671	7.415

La variazione dell'area di consolidamento ammonta a Euro 140 migliaia.

B) COSTI DELLA PRODUZIONE

Materie prime, sussidiarie, di consumo e di merci

Tale voce ammonta a Euro 288.154 migliaia rispetto a 295.570 migliaia nel 2000 ed è così composta:

(in migliaia di Euro)	2001	2000
Materie prime	203.446	209.949
Materiale sussidiario	28.794	31.006
Materiale di consumo	12.508	12.065
Merci da commercializzare	33.319	31.854
Altri	10.087	10.696
TOTALE	288.154	295.570

Il minor acquisto di materie prime, sussidiarie, di consumo e merci rispetto all'esercizio precedente è correlato alla voce B 11) "variazione delle rimanenze di materie prime, sussidiarie, di consumo e merci", dove nel 2001 si è registrato un decremento, rispetto ad un incremento di magazzino nel precedente esercizio. La variazione del perimetro di consolidamento ha comportato un aumento di Euro 12.021 migliaia.

Servizi

Nel 2001 i costi per servizi sono ammontati a Euro 113.916 migliaia rispetto a 110.899 migliaia nel 2000 e sono così analizzabili:

(in migliaia di Euro)	2001	2000
Spese di manutenzione e di riparazione	20.501	18.501
Spese per utenze	25.660	23.036
Provvigioni, commissioni e royalties	8.618	9.849
Pubblicità, propaganda e promozioni	3.497	3.614
Assistenza amministrativa, finanziaria e fiscale prestata dalla società controllante	1.539	1.482
Consulenze legali, fiscali, amministrative e altre	6.295	5.653
Lavorazioni esterne	18.813	18.662
Servizi per il personale	5.929	6.119
Emolumenti agli organi sociali	506	504
Costi di revisione	1.040	1.118
Assicurazioni	2.467	2.154
Trasporti	13.192	14.165
Pulizia e sorveglianza uffici	2.052	2.537
Altri	3.807	3.505
TOTALE	113.916	110.899

L'incremento tra il 2001 e l'anno precedente è di Euro 3.017 migliaia e l'effetto della variazione perimetro di consolidamento ammonta a Euro 4.404 migliaia.

La voce "Spese per utenze" ha registrato un consistente incremento generato da un rialzo delle tariffe energetiche particolarmente incidenti sui processi produttivi.

Nella voce "Emolumenti agli organi sociali" sono compresi Euro 267 migliaia per compensi agli amministratori della Capogruppo e Euro 93 migliaia per compensi ai componenti del Collegio Sindacale della Capogruppo.

Godimento di beni di terzi

Tale voce ammonta a Euro 6.109 migliaia nel 2001 rispetto a 5.520 migliaia nel 2000 ed include costi per affitti e noleggi, canoni di leasing operativi, costi per l'utilizzo di brevetti e licenze ed altri minori. La variazione del perimetro di consolidamento ammonta a Euro 172 migliaia.

Personale

I costi del personale passano da Euro 166.888 migliaia nel 2000 a 172.609 migliaia nel 2001. La ripartizione di tali costi è già fornita nel conto economico; l'effetto derivante dalla variazione del perimetro di consolidamento ammonta a Euro 10.737 migliaia.

Si evidenzia, di seguito, il numero dei dipendenti alla fine degli esercizi 2000 e 2001 e le movimentazioni verificatesi nell'esercizio suddivise per categoria:

	31.12.00	Entrate (Uscite)	Variazione area di consolid.	31.12.01	Media dell'esercizio 2001	Media dell'esercizio 2000
Dirigenti	88	(4)	33	117	84	82
Impiegati	1.120	(25)	619	1.714	1.130	1.039
Operai	3.932	(91)	1.611	5.452	3.968	3.868
TOTALE	5.140	(120)	2.263	7.283	5.182	4.989

I dipendenti al 31 dicembre 2001 della società Fiamm-Sogefi Buzinas Ltda, consolidata con il metodo proporzionale e riflessi al 50% nei suddetti valori, risultano essere 1 dirigente, 5 impiegati e 50 operai (61 addetti la media dell'esercizio).

Ammortamenti e svalutazioni

Tale voce ammonta nel 2001 a Euro 43.463 migliaia rispetto a 42.869 migliaia nel precedente esercizio (l'effetto della variazione perimetro di consolidamento ammonta a 1.814 migliaia).

La ripartizione nelle quattro sottovoci richieste è già presentata nel conto economico.

Variazioni delle rimanenze di materie prime, sussidiarie, di consumo e merci

Tale voce evidenzia un decremento delle rimanenze nell'esercizio 2001 per un ammontare di Euro 1.358 migliaia (incremento nello scorso esercizio per Euro 4.052 migliaia). Le società non consolidate nell'esercizio 2000 apportano una variazione in diminuzione per 226 migliaia.

Accantonamenti per rischi ed Altri accantonamenti

Ammontano a Euro 1.837 migliaia rispetto a 2.005 migliaia nel 2000; nessun effetto deriva dalla variazione del perimetro di consolidamento.

Tali voci comprendono principalmente l'accantonamento in relazione ad un contenzioso con un cliente di Allevard Springs Co. Ltd (Euro 519 migliaia), stanziamenti al fondo indennità suppletiva di clientela e simili, manutenzioni cicliche ed altre minori.

Oneri diversi di gestione

Tali oneri assommano a Euro 7.124 migliaia (6.637 migliaia nel 2000) e sono così dettagliati:

(in migliaia di Euro)	2001	2000
Spese di rappresentanza	270	393
Imposte e tasse non sul reddito	3.078	2.814
Quote e contributi associativi	390	458
Minusvalenze da alienazione cespiti	620	57
Sopravvenienze passive	951	794
Altri costi operativi	1.815	2.121
TOTALE	7.124	6.637

La variazione dell'area di consolidamento ammonta a Euro 763 migliaia.

C) PROVENTI E ONERI FINANZIARI

Proventi da partecipazioni

Ammontano a Euro 199 migliaia rispetto a 37 migliaia nell'esercizio 2000.

Altri proventi finanziari

Il totale degli "Altri proventi finanziari" ammonta a Euro 4.483 migliaia rispetto a 4.343 migliaia nel 2000 e risulta così dettagliato:

- Proventi da crediti iscritti nelle immobilizzazioni: ammontano a Euro 24 migliaia (67 migliaia nel 2000).
- Proventi da titoli iscritti nelle immobilizzazioni che non costituiscono partecipazioni: ammontano a Euro 15 migliaia (15 migliaia nel 2000).
- Proventi da titoli iscritti nell'attivo circolante che non costituiscono partecipazioni: ammontano a Euro 441 migliaia (647 migliaia nel 2000) provenienti principalmente da compravendita di quote di fondi SICAV del gruppo Allevard.
- Proventi diversi dai precedenti: presentano un saldo di Euro 4.003 migliaia nel 2001 rispetto a 3.614 migliaia nel precedente esercizio e risultano così formati:

(in migliaia di Euro)	2001	2000
Interessi e commissioni da imprese controllate	8	30
Interessi e commissioni da imprese collegate	3	77
Proventi finanziari da operazioni pronti contro termine	160	60
Interessi su crediti verso banche	921	733
Proventi da operazioni di copertura tassi d'interesse	18	-
Differenze cambio e proventi da copertura rischi cambio	1.719	1.163
Altri interessi e commissioni	1.174	1.551
TOTALE	4.003	3.614

La voce "Differenze cambio e proventi da copertura rischi cambio" include principalmente proventi su contratti di copertura del rischio di cambio del real brasiliano. Le componenti negative originate da tali operazioni sono incluse nella voce "Differenze cambio e oneri da copertura rischi cambio".

Interessi ed altri oneri finanziari

Il loro ammontare è pari a Euro 20.837 migliaia rispetto a 15.988 migliaia nel 2000 e risulta così composto:

(in migliaia di Euro)	2001	2000
Interessi su prestiti obbligazionari non convertibili	7.949	3.511
Interessi su debiti verso banche	2.958	2.657
Interessi su finanziamenti bancari	3.885	5.493
Interessi su finanziamenti di terzi	36	106
Oneri da operazioni di copertura tassi d'interesse	172	–
Differenze cambio e oneri da copertura rischi cambio	4.038	2.486
Altri interessi e commissioni	1.799	1.735
TOTALE	20.837	15.988

La voce “Differenze cambio e oneri da copertura rischi cambio” include principalmente costi derivanti da copertura e dalla svalutazione del real brasiliano e svalutazione del peso argentino.

L’incremento degli “Interessi ed altri oneri finanziari”, escludendo la voce sopraindicata, è conseguenza del maggior indebitamento nell’esercizio per le numerose acquisizioni realizzate dal Gruppo.

D) RETTIFICHE DI VALORE DI ATTIVITÀ FINANZIARIE

Rivalutazioni

Tale voce rappresenta la rivalutazione delle partecipazioni in KS Automotive Suspensions Asia Private Ltd, dal presente esercizio valutata con il metodo del patrimonio netto (precedentemente valutata con il metodo del costo), e Shanghai Allevard Springs Co. Ltd in funzione dei risultati ottenuti nell’esercizio.

Svalutazioni

Tale voce rappresenta principalmente la svalutazione della partecipazione in Allevard Ressorts Composites S.A.

E) PROVENTI E ONERI STRAORDINARI

Proventi

La voce risulta così dettagliata:

(in migliaia di Euro)	2001	2000
Plusvalenze straordinarie da alienazioni di immobilizzazioni materiali	36	399
Sopravvenienze attive straordinarie	1	251
Altri proventi straordinari	1.048	372
TOTALE	1.085	1.022

L’importo della voce “Altri proventi straordinari” dell’esercizio 2001 rappresenta principalmente l’utilizzo di accantonamenti straordinari effettuati dal gruppo ARA in precedenti esercizi.

Nessun effetto deriva dalla variazione del perimetro di consolidamento.

Oneri

La voce risulta così composta:

(in migliaia di Euro)	2001	2000
Minusvalenze straordinarie da alienazioni di immobilizzazioni materiali	29	120
Ristrutturazioni straordinarie	9.014	1.796
Altri oneri straordinari	1.360	648
TOTALE	10.403	2.564

Nell'anno in esame la voce "Ristrutturazioni straordinarie" include principalmente l'accantonamento, pari a Euro 7.348 migliaia, a fronte di oneri per ristrutturazioni da realizzare nell'esercizio 2002 per fronteggiare lo scenario di crisi del mercato argentino, il previsto calo di domanda nel settore veicoli industriali in Europa e nel settore automobilistico sul mercato nazionale.

L'effetto perimetro di consolidamento ammonta a Euro 112 migliaia.

IMPOSTE SUL REDDITO DELL'ESERCIZIO

La voce è composta da imposte correnti per Euro 15.588 migliaia e da imposte differite a credito per 846 migliaia (per effetto principalmente della registrazione del risparmio fiscale di Euro 2.039 migliaia, al netto dell'imposta sostitutiva, derivante dalla rivalutazione volontaria - Legge 342/00 - effettuata nel corso dell'esercizio da alcune società italiane) per un totale di 14.742 migliaia. La variazione dell'area di consolidamento ammonta ad un totale di Euro 262 migliaia.

Nel precedente esercizio le imposte correnti ammontavano a Euro 21.437 migliaia e le imposte differite a 2.810 migliaia per un totale di 24.247 migliaia.

ALLEGATI ALLA NOTA INTEGRATIVA DEL BILANCIO CONSOLIDATO
AL 31 DICEMBRE 2001

I. RICONCILIAZIONE TRA IL BILANCIO DELLA SOGEFI S.p.A. ED IL BILANCIO
CONSOLIDATO DEL GRUPPO SOGEFI AL 31 DICEMBRE 2001 E 2000

UTILE NETTO DELL'ESERCIZIO

(in migliaia di Euro)	2001	2000
Utile netto risultante dal bilancio della Sogefi S.p.A.	9.878	13.437
Quota di pertinenza del Gruppo dei risultati netti delle società controllate assunte nel bilancio consolidato	22.958	21.744
Eliminazioni dividendi della Capogruppo	(17.314)	(13.557)
Eliminazioni degli utili non ancora realizzati derivanti da operazioni fra società del Gruppo e altre rettifiche di consolidamento, al netto delle relative imposte differite	554	148
UTILE NETTO RISULTANTE DAL BILANCIO CONSOLIDATO DI GRUPPO	16.076	21.772

PATRIMONIO NETTO

(in migliaia di Euro)	31.12.2001	31.12.2000
Patrimonio netto risultante dal bilancio della Sogefi S.p.A.	154.071	155.059
Quota di pertinenza del Gruppo del maggior valore dei patrimoni netti delle partecipazioni in società consolidate rispetto ai valori iscritti nel bilancio della Sogefi S.p.A.	63.291	63.751
Eliminazioni degli utili non ancora realizzati derivanti da operazioni fra società del Gruppo e altre rettifiche di consolidamento, al netto delle relative imposte differite	(8.024)	(8.628)
PATRIMONIO NETTO RISULTANTE DAL BILANCIO CONSOLIDATO DI GRUPPO	209.338	210.182

II. RENDICONTO FINANZIARIO CONSOLIDATO PER GLI ESERCIZI CHIUSI AL 31 DICEMBRE 2001 E 2000

(in migliaia di Euro)

	2001	2000
Fonti di Finanziamento		
Utile netto dell'esercizio	16.076	21.772
Quota del risultato di esercizio di competenza di azionisti terzi	1.398	3.265
Ammortamenti e svalutazioni	41.772	40.700
Variatione netta del fondo trattamento di fine rapporto e assimilati	411	784
Variatione netta degli altri fondi	7.760	1.141
AUTOFINANZIAMENTO	67.417	67.662
Variatione del capitale circolante operativo netto	9.057	(5.432)
FLUSSO MONETARIO NETTO GENERATO DALLE OPERAZIONI DI ESERCIZIO	76.474	62.230
Vendita di partecipazioni	14	522
Decremento netto da cessione di immobilizzazioni	1.205	12.817
Aumenti di capitale sociale della Capogruppo	2.299	544
Aumenti di capitale sociale in società consolidate sottoscritti da terzi	-	103
Altre fonti	1.345	-
TOTALE FONTI	81.337	76.216
Impieghi		
Incremento di immobilizzazioni immateriali	5.523	10.599
Acquisizioni di immobilizzazioni materiali	44.604	25.458
Acquisto di partecipazioni	33.496	90.220
Acquisto di azioni proprie	250	-
Dividendi distribuiti dalla Capogruppo	13.166	12.580
Dividendi distribuiti a terzi dalle società del Gruppo	586	6.193
Altri impieghi	-	357
TOTALE IMPIEGHI	(97.625)	(145.407)
AVANZO (DISAVANZO) FINANZIARIO	(16.288)	(69.191)
Posizione finanziaria netta delle società acquisite nel corso dell'esercizio	(67.988)	(146)
VARIAZIONE DELLA POSIZIONE FINANZIARIA NETTA	(84.276)	(69.337)
POSIZIONE FINANZIARIA NETTA ALL'INIZIO DELL'ESERCIZIO	(190.238)	(120.901)
POSIZIONE FINANZIARIA NETTA ALLA FINE DELL'ESERCIZIO	(274.514)	(190.238)

III. ELENCO DELLE PARTECIPAZIONI AL 31 DICEMBRE 2001 SOCIETÀ CONTROLLATE CONSOLIDATE CON IL METODO INTEGRALE

Partecipazioni dirette	Valuta	Capitale sociale	N. azioni	% di partecipazione sul capitale sociale	Valore nominale per azione	Valore nominale della quota posseduta
SOGEFI INTERNATIONAL B.V. Amsterdam (Olanda)	Euro	28.606.950	63.571	100,00	450	28.606.950
SOGEFI FILTRATION S.p.A. Mantova	Euro	9.000.000	9.000.000	100,00	1	9.000.000
FILTRAUTO S.A. Montigny-le-Bretonneux (Francia)	Euro	44.870.000	2.243.500	100,00	20	44.870.000
ALLEVARD REJNA AUTOSUSPENSIONS S.A. Saint Cloud (Francia)	Euro	18.517.734	1.028.582	99,98	18	18.514.476
REJNA S.p.A. Settimo Torinese (TO)	Euro	5.200.000	7.981.826	99,77	0,65	5.188.186,90
SIDERGARDA MOLLIFICIO BRESCIANO S.r.l. San Felice del Benaco (BS)	Euro	17.700.000		100,00		17.700.000
LUHN & PULVERMACHER - DITTMANN & NEUHAUS GmbH Hagen (Germania)	Euro	50.000		100,00		50.000
LES NOUVEAUX ATELIERS MECANIQUES S.A. Morlanwelz (Belgio) Partecipazione di Sogefi S.p.A. al 74,9% Partecipazione di Sidergarda Mollificio Bresciano S.r.l. al 25,1%	Euro	2.880.000	120.000	100,00	24	2.880.000
ANSA AUTOMOTIVE PARTS DISTRIBUTORS Inc. Dover (U.S.A.)	USD	1.000.025	100	100,00		1.000.025
KINGDRAGON.IT S.p.A. Settimo Torinese (TO)	Euro	517.000	413.600	80,00	1	413.600
SENECA S.c.a.r.l. Milano Partecipazione di Sogefi S.p.A. al 96,50% Partecipazione di Rejna S.p.A. allo 0,25%	Euro	10.000		96,75		9.675

Partecipazioni indirette	Valuta	Capitale sociale	N. azioni	% di partecipazione sul capitale sociale	Valore nominale per azione	Valore nominale della quota posseduta
GRUPPO SOGEFI FILTRATION						
SOGEFI FILTRATION Ltd Llantrisant (Gran Bretagna) Partecipazione di Sogefi Filtration S.p.A.	GBP	5.126.737	5.126.737	100,00	1	5.126.737
SOGEFI FILTRATION B.V. Weesp (Olanda) Partecipazione di Sogefi Filtration S.p.A.	Euro	1.125.000	2.500	100,00	450	1.125.000
SOGEFI FILTRATION A.B. Stoccolma (Svezia) Partecipazione di Sogefi Filtration S.p.A.	SEK	100.000	1.000	100,00	100	100.000
SOGEFI FILTRATION S.A. Rubi (Spagna) Partecipazione di Sogefi Filtration S.p.A.	Euro	10.078.770	1.677.000	100,00	6,01	10.078.770
FIAAM FILTER GERMANY GmbH (*) Neunkirchen (Germania) Partecipazione di Sogefi Filtration S.p.A.	DEM	50.000		100,00		50.000
SOGEFI FILTRATION S.A. Saint-Perè-en-Retz (Francia) Partecipazione di Sogefi Filtration S.p.A.	Euro	612.000	3.994	99,85	153	611.082

(*) In liquidazione.

Partecipazioni indirette						
	Valuta	Capitale sociale	N. azioni	% di partecipazione sul capitale sociale	Valore nominale per azione	Valore nominale della quota posseduta
GRUPPO FILTRAUTO						
FILTRAUTO ITALIA S.r.l. Sant'Antonino di Susa (TO) Partecipazione di Filtrauto S.A.	Euro	36.162.000		100,00		36.162.000
FILTRAUTO GmbH Ludwigsburg (Germania) Partecipazione di Filtrauto S.A.	Euro	51.130		100,00		51.130
FILTRAUTO IBERICA S.A. Oyarzun-Guipuzcoa (Spagna) Partecipazione di Filtrauto S.A.	Euro	1.803.000	300.000	100,00	6,01	1.803.000
FILTRAUTO SLOVENIJA d.o.o. Medvode (Slovenia) Partecipazione di Filtrauto S.A.	SIT	1.280.000.000		100,00		1.280.000.000
EFFICIENCE S.A. Montigny-le-Bretonneux (Francia) Partecipazione di Filtrauto S.A.	Euro	539.000	6.997	99,96	77	538.769
FILTRAUTO UK Ltd Nottingham (Gran Bretagna) Partecipazione di Filtrauto S.A.	GBP	6.810.000	6.810.000	100,00	1	6.810.000
FILTRAUTO B.V. s'Hertogenbosch (Olanda) Partecipazione di Filtrauto UK Ltd	Euro	113.446	113.446	100,00	1	113.446
GRUPPO ALLEVARD REJNA AUTOSUSPENSIONS						
ALLEVARD SPRINGS Co. Ltd Mid Glamorgan (Gran Bretagna) Partecipazione di Allevard Rejna Autosuspensions S.A.	GBP	10.500.002	10.500.002	100,00	1	10.500.002
ALLEVARD FEDERN GmbH Volklingen (Germania) Partecipazione di Allevard Rejna Autosuspensions S.A.	Euro	12.782.300		100,00		12.782.300
LIGGETT ARGENTINA S.A. Buenos Aires (Argentina) Partecipazione di Allevard Rejna Autosuspensions S.A.	ARP	600.000	599.827	99,97	1	599.827
EGUZKIA S.A. Alsua (Spagna) Partecipazione di Allevard Rejna Autosuspensions S.A.	Euro	2.591.772	160.679 1.085	50,00	4 602	1.295.886
IBERICA DE SUSPENSIONES S.A. (ISSA) Nules (Spagna) Partecipazione di Allevard Rejna Autosuspensions S.A.	Euro	7.982.520	6.630	50,00	602	3.991.260
ALLEVARD MOLAS DO BRASIL Ltda São Paulo (Brasile) Partecipazione di Allevard Rejna Autosuspensions S.A. al 99,997% Partecipazione di Allevard Springs Co. Ltd allo 0,003%	BRL	40.000.000	40.000.000	100,00	1	40.000.000
ALLEVARD REJNA TECHNOLOGIE FROID S.A. Choisy Le Roi (Francia) Partecipazione di Allevard Rejna Autosuspensions S.A.	Euro	3.340.050	222.664	99,99	15	3.339.960
UNITED SPRINGS Ltd Rochdale (Gran Bretagna) Partecipazione di Allevard Rejna Autosuspensions S.A.	GBP	6.500.000	6.500.000	100,00	1	6.500.000
UNITED SPRINGS B.V. Hengelo (Olanda) Partecipazione di Allevard Rejna Autosuspensions S.A.	Euro	254.979	254.979	100,00	1	254.979

Partecipazioni indirette	Valuta	Capitale sociale	N. azioni	% di partecipazione sul capitale sociale	Valore nominale per azione	Valore nominale della quota posseduta
GRUPPO SOGEFI INTERNATIONAL B.V.						
SOGEFI FILTRATION DO BRASIL Ltda São Bernardo do Campo (Brasile) Partecipazione di Sogefi International B.V.	BRL	29.857.374	29.857.373	99,99	1	29.857.373
INMOBILIARIA CONDOVE S.A. Rubi (Spagna) Partecipazione di Sogefi International B.V.	Euro	4.838.050	805.000	100,00	6,01	4.838.050
SOGEFI FILTRATION ARGENTINA S.A. Buenos Aires (Argentina) Partecipazione di Sogefi Filtration do Brasil Ltda	ARP	4.110.000	4.109.998	99,99	1	4.109.998

PARTECIPAZIONI IN SOCIETÀ CONTROLLATE VALUTATE CON IL METODO DEL PATRIMONIO NETTO

Partecipazioni indirette	Valuta	Capitale sociale	N. azioni	% di partecipazione sul capitale sociale	Valore nominale per azione	Valore nominale della quota posseduta
FILTRAUTO Inc. Wilmington (U.S.A.) Partecipazione di Filtrauto S.A.	USD	1.000	1.000	100,00		1.000
DONIT ZAGREB d.o.o. Zagreb (Croazia) Partecipazione di Filtrauto Slovenija d.o.o.	HRK	116.500		100,00		116.500
FILTRAUTO ARGENTINA S.A.C.I.F. Buenos Aires (Argentina) Partecipazione di Filtrauto S.A. al 99,99996% Partecipazione di Filtrauto Italia S.r.l. allo 0,00004%	ARP	2.367.873	2.367.873	100,00	1	2.367.873
CARMEN DE ARECO S.A. Buenos Aires (Argentina) Partecipazione di Filtrauto S.A.	ARP	3.350.000	3.349.999	99,99	1	3.349.999
INTEGRAL S.A. San Luis (Argentina) Partecipazione di Filtrauto S.A. al 93,50% Partecipazione di Filtrauto Argentina S.A.C.I.F. al 6,50%	ARP	2.515.600	2.515.600	100,00	1	2.515.600
FILTRAUTO DO BRASIL Ltda São Paulo (Brasile) Partecipazione di Filtrauto S.A. al 99,44% Partecipazione di Efficiencie S.A. allo 0,56%	BRL	354.600	354.600	100,00	1	354.600
CROSLAND FILTERS Ltd Nottingham (Gran Bretagna) Partecipazione di Filtrauto UK Ltd	GBP	1.332	1.332	100,00	1	1.332
FILTRAUTO IRELAND Ltd Shankill (Irlanda) Partecipazione di Filtrauto UK Ltd	IEP	2	2	100,00	1	2
SHANGHAI ALLEVARD SPRINGS Co. Ltd Shanghai (Cina) Partecipazione di Allevard Rejna Autosuspensions S.A.	CNY	52.175.069		62,14		32.420.729

SOCIETÀ CONTROLLATE CONSOLIDATE CON IL METODO PROPORZIONALE

Partecipazioni indirette	Valuta	Capitale sociale	N. azioni	% di partecipazione sul capitale sociale	Valore nominale per azione	Valore nominale della quota posseduta
FIAMM-SOGEFI BUZINAS Ltda São Bernardo do Campo (Brasile) Partecipazione di Sogefi International B.V.	BRL	8.901.070	4.450.535	50,00	1	4.450.535

PARTECIPAZIONI IN SOCIETÀ COLLEGATE VALUTATE CON IL METODO DEL PATRIMONIO NETTO

	Valuta	Capitale sociale	N. azioni	% di partecipazione sul capitale sociale	Valore nominale per azione	Valore nominale della quota posseduta
ALLEVARD RESSORTS COMPOSITES S.A. Serrieres (Francia) Partecipazione di Allevard Rejna Autosuspensions S.A.	Euro	924.000	59.997	50,00	7,70	461.976,90
KS AUTOMOTIVE SUSPENSIONS ASIA PRIVATE Ltd Singapore Partecipazione di Allevard Rejna Autosuspensions S.A.	DEM	16.200.000	8.100.000	50,00	1	8.100.000

PARTECIPAZIONI IN SOCIETÀ COLLEGATE VALUTATE CON IL METODO DEL COSTO

	Valuta	Capitale sociale	N. azioni	% di partecipazione sul capitale sociale	Valore nominale per azione	Valore nominale della quota posseduta
JAMNA-NHK-ALLEVARD SUSPENSION COMPONENTS Ltd New Delhi (India) Partecipazione di Allevard Rejna Autosuspensions S.A.	INR	35.000.000	840.000	24,00	10	8.400.000
IMMOBILIARE REGIS S.r.l. Mantova Partecipazione di Sogefi S.p.A.	Euro	6.783.000		20,00		1.356.600
INTERZAPCHAST A/O (*) (International Auto Parts Ltd) Mosca (Russia) Partecipazione di Sogefi S.p.A. al 16% Partecipazione di Sogefi International B.V. al 17,33%	RUR	514.800.000	1.200	33,33	143.000	171.600.000
MAKKAWI CARS & LORRIES Co. Khartoum (Sudan) Partecipazione di Sidergarda Mollificio Bresciano S.r.l.	SDP	900.000	225	25,00	1.000	225.000
MSC MOTORSPORT SAFETY COUNCIL Genova Partecipazione di Kingdragon.it S.p.A.	Euro	5.000		20,00		1.000

(*) In liquidazione.

PARTECIPAZIONI IN ALTRE SOCIETÀ VALUTATE CON IL METODO DEL COSTO (**)

	Valuta	Capitale sociale	N. azioni	% di partecipazione sul capitale sociale	Valore nominale per azione	Valore nominale della quota posseduta
AFICO FILTERS S.A.E. Il Cairo (Egitto) Partecipazione di Sogefi Filtration S.p.A.	EGP	10.000.000	19.000	19,00	100	1.900.000

(**) Come da delibera Consob 11971 Art. 126.

RELAZIONE DEL COLLEGIO SINDACALE ALL'ASSEMBLEA DEGLI AZIONISTI AI SENSI DELL'ART. 153 DEL D.LGS. 58/98

Signori Azionisti,

nel corso dell'esercizio chiuso al 31 dicembre 2001 abbiamo provveduto a svolgere l'attività di vigilanza prevista dalla Legge, tenuto conto anche di quanto statuito dai principi di comportamento stabiliti dai Consigli Nazionali dei Dottori Commercialisti e dei Ragionieri, nonché di quanto impartito dalla Consob con le Comunicazioni in materia.

In particolare:

- abbiamo partecipato alle riunioni del Consiglio di Amministrazione tenutesi durante l'esercizio in esame nel corso delle quali, ai sensi del D.Lgs. 58/98, ricevendo periodicamente dagli Amministratori informazioni sull'attività sociale e sulle operazioni di maggior rilievo economico, finanziario e patrimoniale effettuate dalla società e dalle sue partecipate, assicurandoci la conformità alla Legge ed allo statuto sociale; di dette operazioni gli Amministratori forniscono ampia informativa nella Relazione sulla Gestione; abbiamo altresì ottenuto informazioni anche in via informale e ci siamo assicurati che le operazioni deliberate e/o poste in essere non fossero imprudenti, azzardate, in contrasto con le delibere assunte o in potenziale conflitto di interessi e fossero improntate a principi di corretta gestione aziendale;
- abbiamo acquisito conoscenza, per quanto di competenza, e vigilato sulla adeguatezza della struttura organizzativa della società, ritenendola consona alle dimensioni della stessa ed all'attività svolta, e sul rispetto dei principi di corretta amministrazione, tramite osservazioni dirette, raccolta di informazioni ed incontri con la società di revisione al fine del reciproco scambio di dati ed informazioni rilevanti;
- abbiamo valutato l'adeguatezza del sistema di controllo interno e del sistema amministrativo e contabile, nonché l'affidabilità di quest'ultimo a rappresentare i fatti di gestione, mediante l'ottenimento di costanti informazioni dai responsabili delle rispettive funzioni, anche per il tramite dell'analisi dei risultati del lavoro svolto dalla società di revisione; in particolare abbiamo monitorato la funzionalità del sistema di controllo delle società partecipate e l'adeguatezza delle disposizioni ad esse impartite, anche ai sensi dell'art. 114 comma 2 D.Lgs. 58/98, ritenendole adeguate alla struttura ed alle dimensioni del Gruppo;
- attestiamo che il Consiglio di Amministrazione e i funzionari della società hanno correttamente adempiuto a tutti gli obblighi di Legge ed in particolare alla normativa Consob;
- abbiamo preso atto dell'attività svolta dalla società di revisione, volta ad accertare la regolare tenuta della contabilità sociale e la corretta rilevazione delle operazioni gestionali consentendo la formazione del bilancio d'esercizio secondo quanto prescritto dalla Legge; in particolare, abbiamo chiesto ed ottenuto ampia informativa dalla società di revisione in merito ai lavori svolti in relazione alla formazione del bilancio in esame; non sono emersi aspetti rilevanti nel corso delle riunioni tenute;
- abbiamo verificato l'osservanza delle norme di Legge inerenti la formazione e l'impostazione del bilancio civilistico e di quello consolidato, e della relazione sulla gestione, tramite verifiche dirette e, come detto, anche mediante le informazioni assunte dalla società di revisione in occasione degli incontri previsti dall'art. 150 del D.Lgs. 58/98; sono stati esaminati i contenuti del bilancio e verificata l'adozione di corretti principi contabili.

Secondo le indicazioni della Consob, per quanto di nostra competenza, possiamo attestare che:

- le informazioni fornite dagli Amministratori nella relazione sulla gestione sono da ritenersi complete;
- il Collegio Sindacale, in relazione al D.Lgs. n. 58/98, è stato costantemente informato per quanto di sua competenza;
- le verifiche periodiche ed i controlli a cui abbiamo sottoposto la società non hanno evidenziato operazioni atipiche o inusuali effettuate con terzi, parti correlate o infragruppo;

- per quanto riguarda le operazioni di natura ordinaria effettuate con terzi, con parti correlate ed infragruppo, gli Amministratori, nella loro relazione sulla gestione, forniscono adeguata informativa, dettagli ed effetti economici delle principali operazioni poste in essere nonché dei rapporti, tra la vostra società, le società del gruppo di appartenenza e/o parti correlate, precisando che gli stessi sono avvenuti a normali condizioni di mercato e nell'interesse della società; le operazioni in questione hanno principalmente riguardato finanziamenti a favore di Sogefi Filtration S.p.A., Rejna S.p.A., Allevard Rejna Autosuspensions S.A., Filtrauto S.A. nonché cessioni di credito IRPEG (ex art. 43 ter D.P.R. 602/73) effettuate dalla Sogefi S.p.A. a favore di Rejna S.p.A., Sogefi Filtration S.p.A., Sidergarda Mollificio Bresciano S.r.l., acquisizioni di partecipazioni, royalties, affitti immobiliari, garanzie e lettere di patronage;
- la relazione di certificazione non contiene rilievi;
- nel corso dell'esercizio 2001, il Consiglio di Amministrazione ha tenuto n. 7 riunioni, alle quali abbiamo sempre partecipato, ed il Collegio Sindacale ha tenuto n. 5 riunioni; è stata inoltre effettuata n. 1 riunione con la società di revisione;
- al Collegio Sindacale non sono pervenute denunce ex art. 2408 c.c., né lo stesso ha avuto notizia di esposti pervenuti ad altri;
- ai soggetti legati alla società di revisione non sono stati conferiti incarichi nel corso dell'esercizio, mentre alla società stessa è stato conferito un incarico per la redazione di un bilancio pro-forma, il cui onorario è ammontato a Euro 10.320,00;
- alla società di revisione sono stati conferiti, nel corso dell'esercizio e nell'ambito del gruppo, mandati rispettivamente per la revisione contabile del triennio 2001-2002-2003, revisione semestrale al 30-06-01/02/03 e il controllo continuativo della contabilità per il triennio 2001-2002-2003; i corrispettivi concordati appaiono adeguati alla dimensione e alla complessità dei lavori effettuati;
- nel corso dell'esercizio in esame non abbiamo rilasciato pareri ai sensi di Legge;
- la società ha tempestivamente aderito al codice di autodisciplina del Comitato per la Corporate Governance delle società quotate ed il Collegio Sindacale ha preso visione dei rapporti dei lavori svolti dal Comitato per il Controllo Interno (n. 2 riunioni) e dal Comitato per la Remunerazione (n. 2 riunioni).

Forniamo, pertanto, un giudizio globale positivo sulle risultanze dell'attività di vigilanza svolta, per quanto riguarda il bilancio d'esercizio e il bilancio consolidato, avendo verificato l'osservanza delle norme di legge regolanti la loro formazione e impostazione e riteniamo che il bilancio di esercizio sia meritevole della vostra approvazione, unitamente alla proposta relativa alla destinazione dell'utile di esercizio, così come formulata dal Consiglio di Amministrazione nella Relazione sulla Gestione.

Mantova, li 22 marzo 2002

IL COLLEGIO SINDACALE

Angelo Girelli	<i>Presidente</i>
Franco Caramanti	<i>Sindaco Effettivo</i>
Riccardo Zingales	<i>Sindaco Effettivo</i>

**RELAZIONE DELLA SOCIETÀ DI REVISIONE AI SENSI DELL'ARTICOLO 156 DEL
DLGS 24 FEBBRAIO 1998, N° 58**

Agli azionisti della
SOGEFI SpA

- 1 Abbiamo svolto la revisione contabile del bilancio consolidato della società SOGEFI SpA e controllate chiuso al 31 dicembre 2001. La responsabilità della redazione del bilancio consolidato compete agli amministratori della società SOGEFI SpA. E' nostra la responsabilità del giudizio professionale espresso sul bilancio e basato sulla revisione contabile.
- 2 Il nostro esame è stato condotto secondo i principi e i criteri per la revisione contabile raccomandati dalla CONSOB. In conformità ai predetti principi e criteri, la revisione è stata pianificata e svolta al fine di acquisire ogni elemento necessario per accertare se il bilancio consolidato sia viziato da errori significativi e se risulti, nel suo complesso, attendibile. Il procedimento di revisione comprende l'esame, sulla base di verifiche a campione, degli elementi probativi a supporto dei saldi e delle informazioni contenuti nel bilancio, nonché la valutazione dell'adeguatezza e della correttezza dei criteri contabili utilizzati e della ragionevolezza delle stime effettuate dagli amministratori. Riteniamo che il lavoro svolto fornisca una ragionevole base per l'espressione del nostro giudizio professionale.


I bilanci di alcune società controllate e collegate sono stati esaminati da altri revisori che ci hanno fornito le relative relazioni. Il nostro giudizio, espresso in questa relazione, per quanto riguarda circa il 19 per cento del totale attivo è basato anche sulla revisione svolta da altri revisori.

Per il giudizio relativo al bilancio consolidato dell'esercizio precedente, i cui dati sono presentati ai fini comparativi secondo quanto richiesto dalla legge, si fa riferimento alla relazione emessa da altro revisore in data 7 marzo 2001.

- 3 A nostro giudizio, il bilancio consolidato della SOGEFI SpA e controllate al dicembre 2001 è conforme alle norme che ne disciplinano i criteri di redazione; esso pertanto è redatto con chiarezza e rappresenta in modo veritiero e corretto la situazione patrimoniale e finanziaria e il risultato economico consolidati della società.
- 4 A titolo di richiamo d'informativa segnaliamo, come evidenziato nella nota integrativa, che in esercizi precedenti la Controllante ha ricevuto alcuni avvisi di accertamento da parte delle autorità fiscali per ammontari significativi, avverso i quali sono stati presentati tempestivi ricorsi. Gli amministratori, anche sulla scorta dei pareri dei propri consulenti e di alcune sentenze favorevoli delle Commissioni Tributarie Provinciale e Regionale, hanno ribadito la legittimità tributaria dell'operato della controllante e non hanno ritenuto di effettuare alcun stanziamento per passività.

Verona, 7 marzo 2002

PricewaterhouseCoopers SpA


Alberto Carcano
(Revisore contabile)

Sede legale: Milano 20124 Via Vittor Pisani 20 Tel. 0267831 Fax 0266981433 Cap. Soc. 3.754.400,00 Euro i.v., C.F. e P. IVA e Reg. Imp. Milano 12979880155 Iscritta all'Albo Consob - Altri uffici: **Ancona** 60123 Via Corridoni 2 Tel. 07136881 - **Bari** 70125 Viale della Repubblica 110 Tel. 0805429863 - **Bologna** 40122 Via delle Lame 111 Tel. 051526611 - **Brescia** 25124 Via Cefalonia 70 Tel. 0302219811 - **Firenze** 50129 Viale Milton 65 Tel. 0554627100 - **Genova** 16121 Piazza Dante 7 Tel. 01029041 - **Milano** 20122 Corso Europa 2 Tel. 0277851 - **Napoli** 80121 Piazza dei Martiri 30 Tel. 0817644441 - **Padova** 35137 Largo Europa 16 Tel. 0498762677 - **Palermo** 90141 Via Marchese Ugo 60 Tel. 091349737 - **Parma** 43100 V.le Tanara 20/A Tel. 0521242848 - **Roma** 00154 Largo Fochetti 29 Tel. 06570251 - **Torino** 10129 Corso Montevecchio 37 Tel. 011556771 - **Trento** 38100 Via Manzoni 16 Tel. 0461237004 - **Treviso** 31100 Piazza Crispi 8 Tel. 0422542726 - **Udine** 33100 Via Marinoni 12 Tel. 043225789 - **Verona** 37122 Corso Porta Nuova 125 Tel. 0458002561

REPORT OF THE BOARD OF DIRECTORS
ON OPERATIONS FOR FISCAL YEAR 2001

Shareholders,

This last year marked another important stage in the Company's growth strategy that we have been implementing over the last three years, our goal being to achieve a leadership position on international markets in our chosen areas of business.

Having completed the acquisition of the FILTRAUTO group (France) in October 2001, the SOGEFI Group now ranks as the leading European producer and one of the top five automotive filter component groups operating world-wide. SOGEFI has therefore now achieved in Filtration what we had already achieved in Suspension Components by acquiring ALLEVARD RESSORTS AUTOMOBILE in November 1999: a role of absolute importance.

The acquisitions made in the last three years have allowed the Group to double its turnover and achieve a significant presence for its products on the more successful models of the main vehicle manufacturers throughout the world.

The results achieved in 2001 were affected by the general slowdown in the automotive market and were inevitably conditioned by the extraordinary events that took place world-wide in the last four months of the year, with an overall decline of 3%.

The financial statements for the year, which include the consolidation of the UNITED SPRINGS group, bought at the end of 2000, and of ALLEVARD REJNA TECHNOLOGIE FROID S.A. (ARTF) and the FILTRAUTO group (balance sheet only in the latter's case), closed with consolidated net sales of 678.7 million euro, consolidated net income of 16.1 million euro (after extraordinary provisions for restructuring to be carried out in 2002) and a consolidated shareholders' equity of 209.3 million euro, negatively affected by the devaluations in Argentina and Brazil. The net financial position at the end of the year shows net financial indebtedness of 274.5 million euro, after the outlays to buy ARTF, FILTRAUTO and inclusion in the scope of consolidation of their financial positions, both showing net borrowings.

The principal reference markets for the Group's activities, Europe and South America, both had their ups and down in 2001. The original equipment market had a negative trend during the last four months, especially in December. Demand in the aftermarket was weaker during the first few months of the year with a modest recovery in the second half.

During the period under review, 15 million new vehicles were produced in Europe compared with 14.8 million in 2000, while in the Mercosur, the positive trend on the Brazilian market offset the impact of the Argentine crisis.

Registrations in the main European markets were stable overall, with progress on 2000 being made in France (+5.7%), Spain (+4%) and Great Britain (+10.7%), stability in the Italian market and a downturn in the German market (-1.1%).

The acquisition of the FILTRAUTO group was completed after the unconditional go-ahead granted by the European Commission's Merger Task Force with a total outlay of 89 million euro. The price paid to the seller, VALEO BAYEN, for 100% of the shares and the group's activities (30 million euro) may be reduced following an audit of its consolidated net equity and consolidated net financial indebtedness as of 31 October 2001, which amounted to 57.9 million euro. Final definition of these amounts and any revision of the price should take place by the end of April.

In March, ALLEVARO REJNA AUTOSUSPENSIONS completed its acquisition from RENAULT S.A. of 51% of ARTF, already held 49%, with an outlay of 1.9 million euro.

With a view to achieving better control over rising energy costs, in July SOGEFI S.p.A. set up a consortium called SENECA S.c.a.r.l., whose purpose is to procure electricity and natural gas for its members. At the end of 2001 SENECA had 14 members and SOGEFI held 96.75% of the share capital of 10,000 euro.

In order to raise funds to sustain the Group's expansion, in December SOGEFI S.p.A. obtained financing of 80 million euro in the form of a syndicated loan from a pool of leading Italian banks. Repayment will be in a lump sum in December 2006 and the loan will bear interest at a floating rate 70 basis points above Euribor.

The now follows a description of the results and of the key events that took place during the year from the point of view of the Group, the Parent Company and the main sectors of activity, in addition to an explanation of significant subsequent events and an idea of the prospects for the current year.

GROUP PERFORMANCE

The reclassified consolidated statement of income is summarized below:

CONSOLIDATED RECLASSIFIED STATEMENT OF INCOME

<i>(in millions of euro)</i>	2001		2000	
	<i>Amount</i>	<i>%</i>	<i>Amount</i>	<i>%</i>
Sales revenues	678.7	100.0	674.3	100.0
Cost of goods sold	504.1	74.3	496.7	73.7
GROSS MARGIN	174.6	25.7	177.6	26.3
Selling, general and administrative expenses	116.9	17.2	114.4	16.9
OPERATING INCOME	57.7	8.5	63.2	9.4
Financial expenses, net	(15.9)	(2.3)	(11.2)	(1.7)
Net miscellaneous expenses	(0.3)	(0.1)	(1.1)	(0.2)
Extraordinary expenses, net	(9.3)	(1.4)	(1.6)	(0.2)
INCOME BEFORE TAXATION AND MINORITY INTERESTS	32.2	4.7	49.3	7.3
Income taxes for the year	14.7	2.1	24.3	3.6
INCOME BEFORE MINORITY INTERESTS	17.5	2.6	25.0	3.7
Loss (income) attributable to minority interests	(1.4)	(0.2)	(3.2)	(0.5)
GROUP NET INCOME FOR THE YEAR	16.1	2.4	21.8	3.2

Group sales in 2001 came to 678.7 million euro, substantially in line with the previous year's figure of 674.3 million.

Based on the same scope of consolidation, in other words excluding the UNITED SPRINGS group and ARTF, net sales would have come to 647.6 million euro (-4%).

It should also be noted that in 2001 net sales were hit by exchange losses of 17 million euro, mainly because of devaluation of the Brazilian real and the British pound.

Net of these factors (acquisitions and exchange losses) net sales would have declined by 1.4%.

The table below analyzes consolidated net sales by business sector and shows a growth in the sales of suspension components which contributes 59.6%, and a decline in those of filtration products.

(in millions of euro)	2001		2000	
	Amount	%	Amount	%
Suspension components	404.3	59.6	379.3	56.2
Filters	263.0	38.7	283.7	42.1
Other	11.4	1.7	11.3	1.7
TOTAL	678.7	100.0	674.3	100.0

The breakdown of sales by market sector confirms the rising trend in original equipment (O.E.), which represented 65.2% of total sales.

(in millions of euro)	2001		2000	
	Amount	%	Amount	%
Original Equipment (O.E.)	442.4	65.2	424.9	63.0
Independent Aftermarket (I.A.M.)	183.9	27.1	193.2	28.7
Original Equipment Spares (O.E.S.)	52.4	7.7	56.2	8.3
TOTAL	678.7	100.0	674.3	100.0

The breakdown of sales by geographical market shows a decline in the domestic market, where sales represented 17.3% of total net sales, as well as in non European markets, due to devaluation of certain South American currencies and the deepening crisis in Argentina.

(in millions of euro)	2001		2000	
	Amount	%	Amount	%
Italy	117.1	17.3	123.2	18.3
Other European countries	448.0	66.0	429.3	63.7
Rest of the World	113.6	16.7	121.8	18.0
TOTAL	678.7	100.0	674.3	100.0

Consolidated gross margin amounted to 174.6 million euro versus 177.6 million euro in 2000. This amounts to 25.7% of sales compared with 26.3% in the previous year.

There were no major changes in the cost of the main raw materials used in production, while labour cost went up from 18.5% to 18.8% of net sales. The increase in energy costs continued during the year, reaching 3.4% of net sales, a further increase on 3.1% of 2000 and over 20% more than in 1999.

Group operating income (EBIT) amounted to 57.7 million euro, down from 63.2 million in 2000, 8.5% of net sales compared with 9.4% in 2000. This is due to the contraction in the filtration business which has higher margins, the deterioration in operating income from the suspension components business, and higher amortization of goodwill on acquisitions. This type of amortization amounted to 4.8 million euro during the year, compared with 3.7 million in 2000.

R&D expenses for the development of new products and processes came to 10.2 million euro, a rise of 21.1% versus 8.4 million euro in the previous year. This is in line with our goal to achieve a higher presence in the original equipment sector.

Group operating income before depreciation and amortization (EBITDA) totalled 99.3 million euro, compared with 103.2 million in 2000. As a percentage of sales, this comes to 14.6% compared with 15.3% in the previous year.

Income before taxation and minority interests amounted to 32.2 million euro, versus 49.3 million euro in 2000. As a percentage of sales, it has gone from 7.3% to 4.7%.

This reduction is mainly due to an extraordinary provision of 7.3 million euro for restructuring work to be carried out in 2002. This reorganization is needed mainly to cope with the crisis situation in the Argentine market, the forecast decline in the demand for industrial vehicles in Europe and in the domestic car market.

Net of this extraordinary item, income before taxation and minority interests would have amounted to 39.5 million euro.

2.6 million euro of costs had been booked in 2001 for restructuring work already carried out, the same amount as was recorded the previous year.

The year was also affected by the increase in financial expenses, which relate to the higher debt needed to finance the acquisitions made in the latter part of 2000, namely the UNITED SPRINGS group with an outlay of 12.5 million euro (including the indebtedness taken on), the residual 40% of SOGEFI FILTRATION S.p.A. for 70.6 million euro, ARTF for 12.5 million euro (including the indebtedness taken on) and FILTRAUTO. In addition, 1.3 million euro of charges for exchange risk hedging contracts were incurred for the Brazilian activities (same as in 2000), while a provision of 0.9 million euro was set up for exchange losses on devaluation of the Argentine peso (zero the previous year).

Consolidated net income for the Group amounted to 16.1 million euro (2.4% of sales).

Net of such provisions, the result would have come to 20.1 million compared with 21.8 million in 2000, a return on sales of 3.2%.

Earnings per share (EPS) therefore come to 0.150 euro versus 0.205 euro in 2000.

The consolidated reclassified balance sheet can be summarized as follows:

(in millions of euro)	12.31.2001		12.31.2000	
	Amount	%	Amount	%
Current operating assets	372.3		280.3	
Current operating liabilities	(217.7)		(157.4)	
Operating capital, net	154.6	31.3	122.9	30.0
Equity investments (including treasury stock)	16.4	3.3	13.6	3.3
Intangible and tangible fixed assets	415.4	84.1	320.5	78.2
INVESTED CAPITAL	586.4	118.7	457.0	111.5
Other medium and long-term liabilities	(92.3)	(18.7)	(47.2)	(11.5)
INVESTED CAPITAL, NET	494.1	100.0	409.8	100.0
Net financial indebtedness	274.5	55.6	190.2	46.4
Minority interests in shareholders' equity	10.3	2.1	9.4	2.3
Group share of consolidated shareholders' equity	209.3	42.3	210.2	51.3
TOTAL	494.1	100.0	409.8	100.0

Group shareholders' equity as of December 31, 2001 totalled 209.3 million euro (following devaluation of the Argentine peso with an impact of 9.3 million euro) and shows a decline of 0.9 million versus 210.2 million euro at the end of 2000.

Movements in consolidated shareholders' equity and the reconciliation between consolidated shareholders' equity and that of the Parent Company are included in the explanatory notes.

Book shareholders' equity per share went from 1.947 euro as of December 31, 2000 to 1.919 euro as of December 31, 2001 after distributing a dividend of 0.124 euro per share.

Group return on investment (ROI) in 2001 was 14.3% versus 16.9% the previous year (excluding the figures for the FILTRAUTO group for which only the balance sheet was consolidated).

72 The return on shareholders' equity (ROE) came to 7.8% (10.8% in 2000).

The Group's net financial position at the end of 2001 is analyzed in the following table; it shows debt of 274.5 million euro, a substantial increase on the figure of 190.2 million euro in 2000. This change is essentially due to the acquisitions of the FILTRAUTO group and of ARTF.

<i>(in millions of euro)</i>	12.31.2001	12.31.2000
Cash, banks, financial receivables and marketable securities	71.2	52.2
Medium/long term investments	0.2	0.3
Short term borrowings (*)	(87.0)	(61.9)
Medium/long term debt	(258.9)	(180.8)
NET FINANCIAL INDEBTEDNESS	(274.5)	(190.2)

(*) including current portion of medium and long/term financial debt

The ratio between net financial indebtedness and total shareholders' equity at the end of the year was 1.25, compared with 0.87 as of December 31, 2000.

In 2001 the Group generated a cash flow of 76.5 million euro compared with 62.2 million in 2000.

During the course of 2001 the Group carried out new investments for 44.6 million euro against 25.5 million euro in the previous year, distributed dividends for 13.8 million (18.8 million in 2000) and acquired the FILTRAUTO group and ARTF. As a result of these transactions, the Group's change in net financial position is negative for 84.3 million euro as shown in the following table:

<i>(in millions of euro)</i>	2001	2000
Self financing	67.4	67.6
Changes in net working capital	9.1	(5.4)
Cash flow from operations	76.5	62.2
Parent Company share capital increases	2.3	0.6
Dividends paid	(13.8)	(18.8)
Additions to intangible fixed assets	(5.5)	(10.6)
Additions to tangible fixed assets	(44.6)	(25.5)
Acquisitions of equity investments	(33.7)	(90.2)
Net financial position of the companies acquired	(68.0)	(0.1)
Other changes, net	2.5	13.1
Change in net financial position	(84.3)	(69.3)
Net financial position, beginning of year	(190.2)	(120.9)
Net financial position, end of year	(274.5)	(190.2)

The Group had 7,283 employees at the end of 2001 including 2,263 of the FILTRAUTO group and ARTF. As of December 31, 2000 the Group had 5,140 employees.

Based on the same scope of consolidation, employees have been decreased by 120.

The geographical distribution of employees shows an increase in European countries because of the important presence of FILTRAUTO locations:

	12.31.2001		12.31.2000	
	Number	%	Number	%
Italy	1,486	20.4	1,260	24.5
Other European countries	4,926	67.6	3,037	59.1
Rest of the World	871	12.0	843	16.4
TOTAL	7,283	100.0	5,140	100.0

For the same reason, the number of employees in the filtration sector increased considerably, as shown in the table below:

	12.31.2001		12.31.2000	
	Number	%	Number	%
Suspension components	2,738	37.6	2,736	53.2
Filters	4,467	61.3	2,323	45.2
Other	78	1.1	81	1.6
TOTAL	7,283	100.0	5,140	100.0

The breakdown of personnel at each level does not show any significant changes:

	12.31.2001		12.31.2000	
	Number	%	Number	%
Managers	117	1.6	88	1.7
Clerical staff	1,714	23.5	1,120	21.8
Blue collar workers	5,452	74.9	3,932	76.5
TOTAL	7,283	100.0	5,140	100.0

PERFORMANCE OF THE PARENT COMPANY

In 2001, SOGEFI S.p.A. made net income of 9.9 million euro compared with 13.4 million euro the previous year.

This was largely the result of writing off the value of the investment held in the subsidiary LES NOUVEAUX ATELIERS MECANIKES S.A., due to the closure of the business during 2002 and the provision made for the related costs.

In the absence of this extraordinary event, which had an impact worth 4.2 million euro, the Parent Company's result would have come to 14.1 million euro.

The following table contains the Company's reclassified statement of income.

(in millions of euro)	2001	2000
Financial income and expenses	18.6	14.4
Adjustments to the value of financial assets	(2.7)	–
Other operating income	5.1	6.3
Operating costs	(7.4)	(7.0)
INCOME BEFORE EXTRAORDINARY ITEMS	13.6	13.7
Extraordinary income and expenses	(3.7)	–
INCOME BEFORE TAXATION	9.9	13.7
Income taxes for the year	–	(0.3)
NET INCOME FOR THE YEAR	9.9	13.4

Financial income and expenses includes dividends for 17.3 million euro (13.6 million euro in 2000) and the related tax credit, financial expenses of 5 million euro, 4 million more than in 2000 due to the increase in debt, and financial income of 2.3 million euro (1.9 million in 2000).

The shareholders' equity of the Company as of December 31, 2001 amounted to euro 154.1 million versus euro 155.1 million in 2000. The following table shows the reclassified balance sheet of Sogefi S.p.A. as of December 31, 2001 with comparative figures at the end of 2000.

(in millions of euro)	12.31.2001	12.31.2000
Current assets	5.6	7.3
Current liabilities	(3.3)	(2.6)
Net working capital	2.3	4.7
Equity investments (including treasury stock)	221.3	192.3
Other fixed assets	11.2	11.5
INVESTED CAPITAL	234.8	208.5
Other medium and long-term liabilities	(5.9)	(2.4)
INVESTED CAPITAL, NET	228.9	206.1
Financial surplus (indebtedness), net	(74.8)	(51.0)
Shareholders' equity	154.1	155.1

The net financial position of the Parent Company as of December 31, 2001 showed an indebtedness of 74.8 million euro, with a decline of 23.8 million euro compared with December 31, 2000 due to the financial outlay for the acquisitions, as shown in the following table:

(in millions of euro)	12.31.2001	12.31.2000
Cash, banks and short-term financial receivables from others	15.7	4.4
Short/medium-term financial receivables from subsidiaries	69.5	24.6
Medium/long term debt	(160.0)	(80.0)
Net financial position	(74.8)	(51.0)

At the end of the year, the Parent Company employed 22 people.

PERFORMANCE BY BUSINESS DIVISION

SUSPENSION COMPONENTS DIVISION

The scope of consolidation of the suspension components sector, comprising the auto, industrial vehicles, rolling stock and precision springs sectors, from 2001 includes the activities of ARTF and UNITED SPRINGS; in 2000, only the latter's balance sheet was consolidated. The latter acquisition allowed the Group to extend its presence in the precision springs sector to the UK, North American and Dutch markets, achieving the status of a European multinational.

The division's consolidated sales in 2001 amounted to 404.3 million euro, which is 6.6% up on 2000 (379.3 million). Based on the same scope of consolidation, sales would have been euro 373.2 million (-1.6%).

The ALLEVARDO REJNA AUTOSUSPENSIONS group (ARA), operating in the auto, commercial vehicles and precision springs sector, achieved consolidated sales of 309.8 million euro (278.6 million excluding the recently acquired UNITED SPRINGS and ARTF), compared with 281.1 million in 2000.

The precision springs sector, included in the ARA consolidation, generated sales of 40.2 million euro, of which 21.1 million contributed by the UNITED SPRINGS group.

The companies operating in the industrial vehicles and rolling stock sector had sales of 95.3 million euro (98.8 million the previous year).

The division had consolidated operating income of 33.2 million euro, versus 36.1 million euro in 2000. This is 8.2% of sales compared with 9.5%. The decline in profitability is mainly attributable to the auto sector.

The ARA group achieved consolidated operating income of 27.3 million euro, versus 30 million euro the previous year. The return on sales went from 10.7% to 8.8%.

This contraction was due to the rapid decline in the Argentine market and the deterioration in the Italian market (-10.6% on the previous year in the number of national vehicles produced), which penalized the profitability of the subsidiaries LIGGETT ARGENTINA and REJNA; then there was also the lower contribution made by the companies still in the start-up phase, such as ARTF and ALLEVARDO MOLAS DO BRAZIL, and by the UNITED SPRINGS group which generated net operating income of 1.7 million euro (8.2% of sales).

The companies in the industrial vehicles and rolling stock sector (SIDERGARDA MOLLIFICIO BRESCIANO, LPDN and NAM) improved their operating profitability, which came in at 4.8 million euro (5.1% of sales) compared with 4.5 million (4.5% of sales) the previous year.

During the course of the year, ALLEVARDO MOLAS DO BRASIL transferred its activities from São Paulo to a new plant at Moji Mirim where a brand new production line for shock absorber springs is being installed with production due to commence in July 2002.

During the course of the year, ARTF doubled its production capacity for cold-wound shock absorber springs, thanks to the installation of a second line which entered production at the end of the year.

The shareholders' equity of the division as of December 31, 2001 amounted to 112.7 million euro versus 107.2 million euro in 2000. The net financial position of the division as of December 31, 2001 showed an indebtedness of 104.5 million euro compared with 95.2 million euro at the end of the prior year, a deterioration of 9.3 million euro.

As of December 31, 2001 the suspension components division employed 2,738 people, substantially the same as the 2,736 at December 31, 2000 (49 fewer considering the change in the scope of consolidation).

FILTRATION DIVISION

The activity of the filtration division saw a reduction in sales volumes during the year, though this was offset by a good improvement in profitability.

Consolidated net sales for the year amounted to 263 million euro with a decrease of 7.3% with respect to 2000, when they came to 283.7 million euro. While the European market slowed down and Argentina collapsed – though it only represented 5.9% of the division's total sales – this was offset to a certain extent by an excellent performance by the Brazilian market, which seems to have definitively overcome the impact of the real's devaluation in 1999.

The Filtration Division's activities in Europe achieved sales of 196.7 million euro, down 5.7% on 2000 (208.7 million).

In the Mercosur, Sogefi Filtration do Brasil, as Sogefi Industria de Autopeças is now called since last December, achieved sales of 53.2 million euro, compared with the previous year's figure of 60.4 million, penalized to the tune of 12.7 million euro by the devaluation of the real. In local currency, sales rose from 101.5 million reals in 2000 to 110.8 million reals in 2001, an increase of 9.1%.

In extremely difficult economic circumstances, Sogefi Filtration Argentina managed to limit its drop in turnover to 13.2%, making sales of 15.9 million euro versus 18.3 million in 2000.

The operating income of the Filtration Division went from 29.1 million euro in 2000 to 29.7 million in 2001 thanks to the progress made by the Brazilian company.

In Europe, the Sogefi Filtration group made a operating income of 23.4 million euro (11.9% of sales) compared with 23.7 million in 2000 (11.4%). Margins in Brazil improved dramatically: operating income went from 4.3 million euro (7.1% of sales) to 5.5 million (10.3%), despite the penalizing effect of devaluation.

In Argentina too the operating result remained positive at 0.9 million euro (5.7% of sales) compared with 1.2 million the previous year (6.5% of sales).

The activities of the Filtrauto group was included the division's scope of consolidation at a balance sheet level. As a result, net financial indebtedness went from 37.4 million euro at the end of 2000 to 88 million at December 31, 2001.

The division's consolidated shareholders' equity came to 83.4 million euro at the end of the year, which compares with 89.1 million at December 31, 2000, which did not include the Filtrauto group.

Consolidating Filtrauto as well, the total number of employees of the filtration division rose to 4,467 compared with 2,323 at the end of 2000. Based on the same scope of consolidation, the number of employees would have shrunk by 68.

THE HORNS BUSINESS

Net sales by Fiamm-Sogefi Buzinas, which is a 50/50 joint venture, came to 4.5 million euro in 2001, down on the previous year's figure (5.2 million) due to devaluation of the real.

The operating result was negative for 0.1 million euro because of the ongoing problem of product quality which led to penalties on the part of customers and higher production costs due to the delay in buying certain components locally.

SILENCERS BUSINESS

Despite the serious crisis on the US market, ANSA Automotive Parts Distributors confirmed its level of activity and improved its operating profitability. Sales for the year amounted to 8 million euro, a similar level to the previous year, operating income came to 0.54 million euro compared with 0.46 million the previous year.

THE RACING PRODUCTS BUSINESS

Kingdragon.it had sales in line with the previous year of 1.5 million euro, with an operating loss of 0.2 million euro. The expected development of sales based on e-commerce techniques did not come about during the year, and the results still had to bear amortization of the website set-up costs.

SOGEFI INTERNATIONAL B.V.

SOGEFI INTERNATIONAL B.V., the Dutch subsidiary which provides financial services for Group companies, reported net income of 0.2 million euro in 2001 (compared with a loss of 0.3 million euro the previous year).

OTHER INFORMATION

EQUITY INVESTMENTS HELD BY DIRECTORS, STATUTORY AUDITORS AND GENERAL MANAGERS

Pursuant to the Legislative Decree 58 of February 24, 1998 adopted by Consob resolution 11971/99, we supply the following information:

Name	Company	Number of shares held at the end of 2000	Number of shares purchased in 2001	Number of shares sold in 2001	Number of shares held at the end of 2001
Carlo De Benedetti ⁽¹⁾	Sogefi S.p.A.	65,365,962	160,000	(332,000)	65,193,962
Emanuele Bosio	Sogefi S.p.A. A.R.A. S.A.	397,500 18	322,000 –	– –	719,500 18
Giovanni Germano ⁽²⁾	Sogefi S.p.A. Sogefi S.p.A.	1,970,000 994,312	37,000 10,000	(5,000) –	2,002,000 1,004,312
Renato Ricci	Sogefi S.p.A. A.R.A. S.A.	670,000 18	– 36	– –	670,000 54

(1) held indirectly - through CIR S.p.A.

(2) held indirectly - through Siria S.r.l.

All shares are held with full title.

The shares purchased in 2001 by the Managing Director refer to the 1999 and 2000 Stock Option Plans. The shares owned as of December 31, 2000 refer to previous Stock Option Plans.

Of the 18 Alleward Rejna Autosuspensions S.A. ordinary shares held by Emanuele Bosio, 5 shares are not available until the end of his period of office as Director.

INFORMATION ON THE STOCK OPTION PLANS

We provide the following information pursuant to Legislative Decree 58 of February 24, 1998, adopted by Consob resolution 11971/99 and by Consob recommendation on Stock Option Plans.

Sogefi S.p.A. introduced stock option plans for the managers of the Company and its subsidiaries who hold key positions within the Group, with a view to creating greater loyalty to the Company and to provide an incentive to greater commitment to improve the Group's performance.

During 2001, the Board of Directors authorized a stock option plan restricted to the managers of the Company and its subsidiaries for a maximum of 1,380,000 shares (1.27% of the share capital).

The plan provides beneficiaries the chance to exercise an option to subscribe to newly-issued Sogefi shares at a set price and within a particular period of time. The plan also foresees as an essential condition for exercising the option that the person still be employed by the Company or one of its subsidiaries at the option date, except in the case of retirement, permanent invalidity or death. The strike price was set at 2.50 euro. Options can be exercised progressively on a quarterly basis from September 30, 2001 to September 30, 2011.

The stock option plans adopted by the Board of Directors in prior years and still outstanding in 2001 are the following:

- 1999 Stock Option Plan for a maximum of 980,000 shares (0.9% of share capital) at a price of 2.066 euro per share, with a right to subscribe at the end of each quarter starting on March 31, 2001 (subsequently brought forwards by the Board of Directors to December 27, 1999) and ending on December 31, 2003. The beneficiaries subscribed to 960,000 shares. The right to exercise additional options no longer applies.

- 2000 Stock Option Plan for a maximum of 1,170,000 shares (1.08% of share capital) at a price of 2.53 euro per share, with a right to subscribe at the end of each quarter starting on September 30, 2000 and ending on September 30, 2010. The beneficiaries subscribed to 135,600 shares.

STOCK OPTIONS ATTRIBUTED TO DIRECTORS AND GENERAL MANAGERS

Name	Assignment or option rights attributed during the year					Assignment of shares or options exercised during the year		
	Free assignment of shares		Purchase or subscription options			Free assignment of shares	Purchase or subscription options	
	No. of shares assigned	Assignment date	No. of shares that can be purchased or subscribed	Strike price per share to exercise option (euro)	Period of exercise	No. of shares assigned	No. of shares purchased or subscribed	Strike price (euro)
Emanuele Bosio	-	-	400,000	2.50	09.30.2001 09.30.2011	-	72,000 250,000	2.53 2.066

RELATED PARTY TRANSACTIONS

The following information on related-party transactions as defined in IAS 24 complies with Consob Recommendations Nos. 97001574 of February 20, 1997 and 98015375 of February 27, 1998.

No atypical or unusual transactions of the types mentioned in the relevant Consob Communications arose during the year.

Transactions with related parties are carried out at arm's-length conditions, taking into account the quality and specific nature of the services rendered. The most important transactions that took place between Group companies in 2001 are analyzed in the explanatory notes.

Sogefi S.p.A. uses the services of its parent company, CIR S.p.A., in the fields of strategic development, disposals and acquisitions, administration, finance, tax and corporate matters. Sogefi S.p.A. is interested in having these services as CIR S.p.A. is able to provide them more efficiently than others thanks to its knowledge and experience of the Company's set-up, its business and reference market. The cost of these services is in proportion to their actual value for Sogefi, in terms of the time dedicated and the specific economic advantages deriving from them. This relationship is regulated by contract at arm's-length conditions.

CORPORATE GOVERNANCE

Over the last two years, SOGEFI has gradually adopted the Code of Conduct for Listed Companies promoted by Borsa Italiana S.p.A.

Generally speaking, it is fair to say that the Company's corporate governance is substantially in line with the rules and recommendations contained in the Code of Conduct, based on management's day-to-day behaviour.

As required by Borsa Italiana, there is now a description of the Company's system of corporate governance.

The Company's shareholders

SOGEFI has more than 5,000 shareholders, including a number of Group employees, in certain cases as a result of increases in capital reserved specifically for them.

A list of shareholders who have significant shareholdings or who in any case exceed 2% of the shares is normally provided at shareholders' meetings.

Role of the Board of Directors

The Company is run by a Board of Directors made up of between three and fifteen members, who hold office for a period not exceeding three years; they can be re-elected (art. 15 of the Articles of Association). The Board of Directors has been granted the widest possible powers of ordinary and extraordinary administration and has the right to carry out all acts that may be opportune to implement and achieve the Company's purposes, with the exception of those powers that by law and the Articles of Association are tacitly reserved for the shareholders in general meeting, in compliance with the provisions of art. 1 of the Code of Conduct.

The members of the Board of Directors are listed at the beginning of this report. At present, the Board consists of ten Directors, three of whom are executive and seven non executive. The non executive Directors are, in terms of their number and prestige, such as to guarantee a significant weight in Board decision making.

In light of the definition contained in the Code of Conduct, two non executive Directors on the current Board are to be considered "Independent Directors".

In accordance with the Articles of Association (arts. 17, 18 and 19) the recommendation made in art. 4 of the Code of Conduct are applied in practice, in that:

- the Chairman calls Board meetings and makes sure that all of its members are provided with documentation and information in advance of the meeting to have sufficient awareness of the matters on the agenda to express their opinion thereon;*
- the Chairman coordinates the activities of the Board and runs Board meetings;*
- the Board of Directors provides adequate information on the powers granted to the Chairman.*

Appointment of Directors

The Shareholders' Meeting appoints the Directors and decides how many there should be. Every time it is proposed that a new Director should be appointed, the Chairman provides the Shareholders in General Meeting with sufficient information on the professional and personal characteristics of the candidates for the position.

Directors' Remuneration and the Remuneration Committee

In accordance with the Articles of Association, the remuneration of Directors appointed to particular positions is decided by the Board of Directors after hearing the opinion of the Board of Statutory Auditors.

The Board of Directors has set up a Remuneration Committee with the following Directors as members: Carlo De Benedetti, Rodolfo De Benedetti, Franco Girard and Antonio Tesone, who carry out their duties based on the recommendations of the Code of Conduct.

The Committee has the task of preparing proposals for the Board with regard to:

- the remuneration to be paid to Managing Directors and those appointed to particular positions, including the allocation of stock options;*
- general and individual pay scales for first level management personnel and stock option plans.*

The Committee met two times during the course of 2001. Of the more important topics discussed during these meetings, there was the definition of the stock option plans for top management.

The remuneration of Directors appointed to particular positions is decided by the Board of Directors on the proposal of the Remuneration Committee, with the consensus of the Board of Statutory Auditors.

The Managing Director is a recipient of stock options, as explained above.

Internal Control System and Committee

The internal control system is structured in such a way as to ensure correct information and adequate control over all of the Group's activities.

In accordance with the recommendations of the Code of Conduct, the Managing Director, with the Chairman's consent, appointed the Company's Financial and Administration Manager and Management Accountant as the persons in charge of Internal Control. Man-

aging Director ensures the adequacy and good functioning of the internal control system also by defining suitable procedures to guarantee proper, efficient operations, and to identify, foresee and manage - to the extent possible - risks of a financial and operational nature and cases of fraud against the Company, making use of the persons in charge of Internal Control for these purposes.

The Board of Directors has taken steps to set up an Internal Control Committee, which is currently made up of the Directors Oliviero Maria Brega, Pierluigi Ferrero and Giovanni Germano who operate according to the recommendations of the Code of Conduct.

In the two meetings held during the year, the Committee discussed various topics, above all with a view to establishing exactly how the Finance Area functions and to ascertain the real adequacy of the internal control system; it also expressed its opinion on the appointment of independent auditors in 2001.

Other Corporate Governance policies and procedures

Confidential information, with special reference to "price sensitive" information, is handled by the Managing Director under a specific mandate granted by the Board of Directors which regulates the publication of documents and information regarding the Company.

The Company has always taken concrete steps to create and maintain a positive dialogue with its shareholders and institutional investors. To this end, the Managing Director has appointed the Financial and Administration Manager as the person in charge of Investor Relations, to handle the flow of information aimed at shareholders, analysts and institutional investors, in compliance with the rules laid down for publication of the Company's documents and information.

The Company also has a website (www.sogefi.it) which is used to make available to the general public economic and financial information and news, both periodically and on an extraordinary basis. Contacts and meetings are arranged with institutional investors.

New Regulations for Shareholders' Meetings were adopted in 2001 to ensure that such meetings are held in an orderly and functional manner; the underlying concept is to highlight the rights and duties of those taking part in shareholders' meetings without limiting or jeopardising the right of the individual shareholder to express their personal opinion and to formulate requests for clarification on any of the matters on the agenda.

Appointment of Statutory Auditors

The members of the Board of Statutory Auditors are listed at the beginning of this report.

The Statutory Auditors are appointed by the shareholders. Every time it is proposed that a new Statutory Auditor should be appointed, the Chairman provides the Shareholders in General Meeting with sufficient information on the professional and personal characteristics of the candidates for the position.

TREASURY STOCK

During the year, the purchase of treasury stock (130,000 shares) continued and as at December 31, 2001 Sogefi S.p.A. held 1,625,000 of its own shares (with total par value of 845 thousand euro) equal to 1.49% of the share capital, carried in the financial statements at 3,635 thousand euro, giving an average book value per share of 2.237 euro.

TRANSLATION OF THE SHARE CAPITAL INTO EURO

The extraordinary shareholders' meeting of April 19, 2001 resolved to redenominate the share capital in euro, by converting the par value of the shares (Lire 1,000) and rounding up the result to 0.52 euro.

The resulting share capital of Lire 108,705,992,000 is re-denominated in 56,527,115.84 euro (108,705,992 shares with a par value of 0.52 euro each), transferring 385,156.30 euro from the share premium reserve (Lire 746 million).

SUBSEQUENT EVENTS AND OUTLOOK FOR 2002

No significant events took place during the first two months of 2002. In January, SOGEFI S.p.A. sold a property that it owned in Castelbelforte (MN) for 2.6 million euro, realizing a capital gain of 2.3 million euro.

The market conditions that we saw during the last quarter of 2001 are likely to continue for at least the first six months of the current year. There is therefore a possibility that sales volumes on the European market may fall over the entire year compared with 2001. The South American market should manage to repeat last year's volumes, offsetting the inevitable further decline in the Argentine market following the devaluation of its currency, while further progress should be made on the Brazilian market.

Given this scenario, the Group is implementing an incisive reorganization plan to reduce the Group's production facilities and personnel by at least 10% by the end of 2002.

Particular attention is being paid to the integration of Filtrauto's activities into the Group and improving their profitability, with a view to achieving all possible synergies with the existing filtration activities.

PROPOSED ALLOCATION OF NET INCOME

The financial statements as of December 31, 2001 that we submit for your approval show net income of 9,877,950.93 euro.

We propose that you distribute all of the net income for the year, transferring the difference from the reserve mentioned below, so as to give:

a dividend of 0.124 euro to each of the 107,170,992 ordinary shares (taking into account the 1,625,000 treasury stock in portfolio)	Euro	13,289,203.01
<hr/>		
- of which 0.021 euro with a full tax credit as per DPR 917/86 art. 105.1, a)		
- of which 0.103 euro with a limited tax credit as per DPR 917/86 art. 105.1, b)		

DISTRIBUTION OF NET INCOME FOR THE YEAR

Net income	Euro	9,877,950.93
- to legal reserve	Euro	68,146.91
- Dividend to the 107,170,992 ordinary shares	Euro	9,809,804.02

DISTRIBUTION OF DIVIDENDS FROM RESERVES

The residual dividends will have to be transferred from the reserve for "Retained earnings"	Euro	3,479,398.99
---------------------------------------------------------------------------------------------	------	--------------

The proposed allocation of net income for the year takes into consideration the provision contained in art. 2357 ter, 2 of the Italian Civil Code, which establishes that the treasury stock's right to a portion of net income be attributed proportionally to the other shares.

Milan, March 5, 2002

THE BOARD OF DIRECTORS

**CONSOLIDATED BALANCE SHEET
AS OF DECEMBER 31, 2001 AND 2000**

(in thousands of euro)

ASSETS	12.31.2001	12.31.2000
A) DUE FROM SHAREHOLDERS FOR CAPITAL NOT PAID IN	-	-
B) FIXED ASSETS		
I. INTANGIBLE ASSETS		
1) Incorporation and expansion costs	1,288	1,091
2) Research, development and advertising expenses	6,271	4,893
3) Industrial patents and intellectual property rights	5,050	6,372
4) Concessions, licenses, trademarks and similar rights	482	656
5) Goodwill	6,269	7,023
6) Intangibles in progress and payments on account	3,428	3,438
7) Other	2,030	2,525
8) Differences arising on consolidation	103,787	77,605
TOTAL	128,605	103,603
II. TANGIBLE ASSETS		
1) Land and buildings	91,247	67,603
2) Plant and machinery	132,362	121,911
3) Industrial and commercial equipment	19,592	9,099
4) Other	6,689	6,686
5) Tangibles under construction and payments on account	25,897	8,135
TOTAL	275,787	213,434
III. FINANCIAL FIXED ASSETS		
1) Equity investments in:		
a) Subsidiaries	2,403	586
b) Associated companies	9,908	9,134
c) Other companies	495	509
Total	12,806	10,229
2) Receivables:		
a) Subsidiaries	(*) -	(*) -
b) Associated companies	133	133
c) Parent companies	-	-
d) Others	112	36
Total	2,734	1,997
3) Other securities	231	276
4) Treasury stock	(**) 3,635	(**) 3,385
TOTAL	19,406	15,887
TOTAL FIXED ASSETS	423,798	332,924

(*) amounts due within one year

(**) including no. 1,625,000 treasury stock with a total par value of 845 thousand euro

	12.31.2001		12.31.2000	
C) CURRENT ASSETS				
I. INVENTORIES				
1) Raw materials, ancillary materials and consumables		35,085		28,904
2) Work in progress and semi-finished products		14,295		13,548
3) Contract work in progress		1,312		708
4) Finished goods and goods for resale		66,193		48,387
5) Advances		1,681		352
TOTAL		118,566		91,899
II. RECEIVABLES	(***)		(***)	
1) Trade receivable	3,340	229,554		167,930
2) Due from subsidiaries	3,387	4,648		271
3) Due from associated companies		355		775
4) Due from Parent companies		–		–
5) Other	1,701	24,460	1,583	18,844
TOTAL		259,017		187,820
III. FINANCIAL ASSETS NOT REPRESENTING FIXED ASSETS				
1) Equity investments in subsidiaries		–		–
2) Equity investments in associated companies		–		–
3) Equity investments in parent companies		–		–
4) Other equity investments		–		16
5) Treasury stock		–		–
6) Other securities		6,434		14,680
7) Due from subsidiaries		–		428
8) Due from associated companies		–		3,255
9) Due from financial institutions and others		12,999		308
TOTAL		19,433		18,687
IV. CASH AT BANK AND ON HAND				
1) Bank and post office deposits		50,818		32,753
2) Checks		539		382
3) Cash and valuables on hand		256		233
TOTAL		51,613		33,368
TOTAL CURRENT ASSETS		448,629		331,774
D) ACCRUED INCOME AND PREPAID EXPENSES				
1) Issue discounts and similar charges relating to loans		276		345
2) Other accrued income and prepaid expenses		2,884		1,844
TOTAL ACCRUED INCOME AND PREPAID EXPENSES		3,160		2,189
TOTAL ASSETS		875,587		666,887

(***) amounts due beyond one year

**CONSOLIDATED BALANCE SHEET
AS OF DECEMBER 31, 2001 AND 2000**

(in thousands of euro)

<i>LIABILITIES AND SHAREHOLDERS' EQUITY</i>	<i>12.31.2001</i>	<i>12.31.2000</i>
<i>A) SHAREHOLDERS' EQUITY</i>		
I. <i>Share capital</i>	56,574	55,519
II. <i>Share premium reserve</i>	19,963	12,779
III. <i>Revaluation reserves</i>	1,547	1,547
IV. <i>Legal reserve</i>	11,247	11,247
V. <i>Reserve for treasury stock</i>	3,635	3,385
VI. <i>Statutory reserves</i>	–	–
VII. <i>Other reserves</i>	100,296	103,933
VIII. <i>Retained earnings</i>	–	–
IX. <i>Group income for the year</i>	16,076	21,772
<i>GROUP SHARE OF CONSOLIDATED SHAREHOLDERS' EQUITY</i>	209,338	210,182
<i>MINORITY INTERESTS</i>	10,274	9,461
<i>TOTAL GROUP AND MINORITY SHAREHOLDERS' EQUITY</i>	219,612	219,643
<i>B) ALLOWANCES FOR RISKS AND CHARGES</i>		
1) <i>Pension and similar commitments</i>	12,606	6,134
2) <i>Taxation</i>	1,199	6,428
3) <i>Other</i>	54,600	16,118
<i>TOTAL ALLOWANCES FOR RISKS AND CHARGES</i>	68,405	28,680
<i>C) ALLOWANCE FOR EMPLOYMENT TERMINATION INDEMNITIES</i>	22,496	16,564
<i>D) PAYABLES</i>		
1) <i>Bonds</i>	(***) 150,000	(***) 150,000
2) <i>Convertible bonds</i>	–	–
3) <i>Banks</i>	99,428	185,622
4) <i>Other providers of finance</i>	9,548	10,360
5) <i>Advances</i>	–	1,090
6) <i>Suppliers</i>	204	149,659
7) <i>Notes payable</i>	–	8,763
8) <i>Subsidiaries</i>	–	87
9) <i>Associated companies</i>	–	509
10) <i>Parent companies</i>	–	–
11) <i>Tax authorities</i>	1,229	14,065
12) <i>Social security institutions</i>	–	12,850
13) <i>Other</i>	–	7,908
<i>TOTAL PAYABLES</i>	560,930	22,536
<i>E) ACCRUED EXPENSES AND DEFERRED INCOME</i>		
1) <i>Accrued expenses and deferred income</i>	4,144	4,527
<i>TOTAL ACCRUED EXPENSES AND DEFERRED INCOME</i>	4,144	4,527
<i>TOTAL LIABILITIES AND SHAREHOLDERS' EQUITY</i>	875,587	666,887

(***) amounts due beyond one year

<i>MEMORANDUM ACCOUNTS</i>	<i>12.31.2001</i>	<i>12.31.2000</i>
<i>PERSONAL GUARANTEES GIVEN</i>		
<i>a) Sureties in favor of:</i>		
- subsidiaries	7,318	5,373
- associated companies	3,213	5,473
- third parties	1,925	2,433
<i>c) Other personal guarantees in favor of third parties</i>	9,715	9,715
<i>TOTAL PERSONAL GUARANTEES GIVEN</i>	<i>22,171</i>	<i>22,994</i>
<i>SECURED GUARANTEES GIVEN</i>		
<i>b) Against liabilities shown in the balance sheet</i>	16,215	13,777
<i>TOTAL SECURED GUARANTEES GIVEN</i>	<i>16,215</i>	<i>13,777</i>
<i>COMMITMENTS</i>		
- for the purchase of goods	920	2,469
- for the purchase of equity investments	–	5,285
- for the purchase of currency	475	–
- for the sale of goods	52,428	393
- for the sale of securities under repurchase agreements	13,025	–
- for the sale of currency	5,673	5,374
<i>TOTAL COMMITMENTS</i>	<i>72,521</i>	<i>13,521</i>
<i>CONTINGENCIES</i>	7,517	6,453
<i>TOTAL MEMORANDUM ACCOUNTS</i>	<i>118,424</i>	<i>56,745</i>

CONSOLIDATED STATEMENT OF INCOME FOR THE YEARS 2001 AND 2000

(in thousands of euro)

	2001	2000
A) VALUE OF PRODUCTION		
1) Revenues from the sale of goods and services	678,706	674,271
2) Change in inventories of work in progress, semi-finished goods and finished products	48	2,308
3) Change in contract work in progress	735	(785)
4) Additions to fixed assets by internal production	4,876	5,204
5) Other revenues and income		
a) operating grants	739	361
b) others	6,932	7,054
<i>Total 5)</i>	7,671	7,415
TOTAL VALUE OF PRODUCTION	692,036	688,413
B) PRODUCTION COSTS		
6) Raw, ancillary and consumable materials and goods for resale	288,154	295,570
7) Services received	113,916	110,899
8) Leases and rentals	6,109	5,520
9) Personnel		
a) Wages and salaries	127,229	122,637
b) Social security payments	34,947	34,933
c) Allowance for employment termination indemnities	2,455	2,579
d) Retirement and similar benefits	4,114	2,666
e) Other	3,864	4,073
<i>Total 9)</i>	172,609	166,888
10) Depreciation, amortization and writedowns		
a) Amortization of intangible fixed assets	11,028	9,533
b) Depreciation of tangible fixed assets	30,614	30,549
c) Other writedowns of fixed assets	353	979
d) Writedown of receivables included in current assets and of liquid funds	1,468	1,808
<i>Total 10)</i>	43,463	42,869
11) Change in inventories of raw, ancillary and consumable materials and goods for resale	1,358	(4,052)
12) Provisions for risks and charges	1,075	1,023
13) Other provisions	762	982
14) Other operating expenses	7,124	6,637
TOTAL PRODUCTION COSTS	634,570	626,336
DIFFERENCE BETWEEN VALUE AND COST OF PRODUCTION (A-B)	57,466	62,077

	2001	2000
C) FINANCIAL INCOME AND EXPENSES		
15) <i>Income from equity investments</i>		
- subsidiaries	–	–
- associated companies	114	–
- other companies	85	37
Total 15)	199	37
16) <i>Other financial income</i>		
a) <i>Income from receivables held as fixed assets</i>		
- associated companies	–	–
- Parent companies	–	–
- other companies	24	67
b) <i>Income from securities held as fixed assets, not representing equity investments</i>	15	15
c) <i>Income from securities held as current assets, not representing equity investments</i>	441	647
d) <i>income other than the above</i>		
- interest and commissions from subsidiaries	8	30
- interest and commissions from associated companies	3	77
- interest and commissions from Parent companies	–	–
- interest and commissions from affiliated companies	–	–
- other interest and commissions	3,992	3,507
Total 16)	4,483	4,343
17) <i>Interest and other financial charges</i>		
- associated companies	–	–
- Parent companies	–	–
- other	20,837	15,988
Total 17)	20,837	15,988
TOTAL FINANCIAL INCOME AND EXPENSES	(16,155)	(11,608)
D) ADJUSTMENTS TO THE VALUE OF FINANCIAL ASSETS		
18) <i>Revaluations</i>		
a) <i>Equity investments</i>	283	452
b) <i>Financial assets</i>	–	–
c) <i>Securities held as current assets</i>	–	–
Total 18)	283	452
19) <i>Writedowns</i>		
a) <i>Equity investments</i>	60	91
b) <i>Financial assets</i>	–	–
c) <i>Securities held as current assets</i>	–	4
Total 19)	60	95
TOTAL ADJUSTMENTS	223	357
E) EXTRAORDINARY INCOME AND EXPENSES		
20) <i>Income</i>		
- Gains on disposals	36	524
- Other	1,049	498
21) <i>Expenses</i>		
- Losses on disposals	29	270
- Taxes relating to prior years	–	–
- Other	10,374	2,294
TOTAL EXTRAORDINARY ITEMS	(9,318)	(1,542)
INCOME BEFORE TAXATION	32,216	49,284
22) <i>Income taxes for the year</i>	14,742	24,247
INCOME INCLUDING MINORITY INTERESTS	17,474	25,037
<i>Loss (income) attributable to minority interests</i>	<i>(1,398)</i>	<i>(3,265)</i>
GROUP NET INCOME FOR THE YEAR	16,076	21,772

EXPLANATORY NOTES TO THE CONSOLIDATED FINANCIAL STATEMENTS
AS OF DECEMBER 31, 2001

FORM AND CONTENT OF THE CONSOLIDATED FINANCIAL STATEMENTS

The consolidated financial statements of the Sogefi Group have been prepared in conformity with Decree 127 of April 9, 1991, and comprise the balance sheet, the statement of income and these explanatory notes. A statement of changes in financial position has also been presented to provide information on cash flows generated from operations at Group level during the year.

The consolidated financial statements (prepared on a line-by-line basis) include the financial statements of the Parent Company, Sogefi S.p.A., and all the Italian and foreign companies in which, directly or indirectly, it holds the majority of voting rights, except those that are not significant, pursuant to art. 28 of Decree Law 127/91.

The financial statements used for consolidation purposes are those prepared by the Boards of Directors for approval by the shareholders of the individual companies. Such financial statements are adjusted, where necessary, to eliminate the effects of fiscal interference, to comply with the accounting policies set out in Art. 2426 of the Italian Civil Code (applied consistently throughout the Group), as interpreted and supplemented by those recommended by the Italian Accounting Profession or, where these are silent, those of the International Accounting Standards Committee (IASC) (where not in contrast with local law) as adopted in Italy by Consob (the Italian Regulatory Commission for Companies and the Stock Exchange). Adjustments primarily concern the elimination of accelerated depreciation and the upward adjustment of inventory values where the 'average cost' valuation basis has been adopted rather than the LIFO method used by certain Italian companies, together with the related tax effects.

All the consolidated companies prepare their financial statements using the Parent Company's accounting reference date.

Further holdings were acquired in the following companies during the year:

- 51.64% of Alleward Rejna Technologie Froid S.A. (ARTF) through Alleward Rejna Autosuspensions S.A.
- 100% in Filtrauto S.A. through Sogefi S.p.A.

Sogefi S.p.A. set up Seneca, a limited liability consortium company with a share capital of 10,000 euro. As a result of sales to third parties during the year, the interest in this company passed from 99.25% on incorporation to 96.50% (96.75% including the portion of Rejna S.p.A.) at the end of the year.

The subsidiaries Hengelose Verenfabriek Bakker B.V. and Verenfabriek Atlas B.V. were merged into United Springs Holdings B.V., which then changed its name to United Springs B.V. This company and United Springs Ltd were sold during the year by Sogefi S.p.A. to Alleward Rejna Autosuspensions S.A., which already operated in this sector at its locations in Mussey and Charmes.

The newly acquired companies have been included in the scope of consolidation from the date of their acquisition or subscription, consolidating the balance sheet and statement of income on a line-by-line basis (in 2000, ARTF, 48.36% owned by the Alleward group, was consolidated and carried at cost), with the exception of Filtrauto S.A. and its subsidiaries, for which only the balance sheet has been consolidated on a line-by-line basis. Inclusion of the Filtrauto group's statement of income figures for the period between the acquisition date (October 31, 2001) and the end of the year, would not have had any material effect.

The difference between the acquisition prices and the Group's portion of their shareholders' equities (net of the portions attributed to specific assets of these companies), comes to 33,037 thousand euro (of which 32,747 thousand for 100% of Filtrauto S.A., which may be reduced after an audit of its consolidated net equity and consolidated net debt as at October 31, 2001, and 290 thousand euro for 51.64% of ARTF and other minor acquisitions), and has been booked to "Differences arising on consolidation".

90 The companies included in the scope of consolidation as of December 31, 2001 are listed in an attachment.

No special circumstances arose during the year that would require departure from legislative requirements under Art. 2423.4 of the Italian Civil Code.

CONSOLIDATION PRINCIPLES

The consolidation principles applied are consistent with those used in the previous year, except where specifically stated to the contrary, in compliance with Arts. 31 and subsequent of Legislative Decree No. 127/91.

Consolidation methods

The assets, liabilities, costs and revenues of companies consolidated on a line-by-line basis are reflected in full, regardless of the percentage owned, while the carrying value of consolidated investments held by the Parent Company and other consolidated companies is eliminated against the related share of shareholders' equity.

The shareholders' equity and results for the year attributable to minority interests are reported separately in the consolidated balance sheet and statement of income.

Fiamm-Sogefi Buzinas Ltda, a jointly-owned subsidiary, has been consolidated using the proportional method.

The difference between the cost of equity interests in consolidated companies acquired during the year and the related portion of shareholders' equity is allocated, where possible, to specific assets and liabilities of the companies concerned.

Any remaining excess of cost is recorded as a "Difference arising from consolidation" and is amortized over five years if acquired until 1998, or over 20 years if acquired subsequently, as the sector in which these companies operate is unlikely to see rapid advances in technology or production methods that would undermine their solid and widespread position in the markets in which they have decades of experience.

Any shortfall of cost is credited to the "Consolidation reserve", classified among "Other reserves" in the equity accounts, or, where the lower price paid reflects a forecast of adverse results, to "Provisions for risks arising on consolidation".

Intercompany receivables, payables, costs and revenues are eliminated, as are unrealized profits and losses deriving from transactions between consolidated companies.

Translation of financial statements denominated in foreign currencies

The financial statements of foreign consolidated subsidiaries are translated to euro using year-end exchange rates for assets and liabilities and average exchange rates for the year for statement of income items. Differences that arise from using closing rather than opening exchange rates to translate opening shareholders' equity, and from using different rates to translate the result for the year (average rate in the statement of income, closing rate in the balance sheet) are classified among "Other reserves" in shareholders' equity.

The following exchange rates were applied:

	2001		2000	
	Average	12.31	Average	12.31
US dollar	1.1173	1.1347	1.0905	1.0747
Pound sterling	1.6083	1.6434	1.6458	1.6023
Swedish krona	0.1081	0.1075	0.1181	0.1132
Brazilian real	0.4801	0.4889	0.5951	0.5494
Argentine peso	1.1173	0.7092	1.0905	1.0747
Slovenian taller	–	0.0046	–	–

ACCOUNTING POLICIES

The accounting policies underlying the 2001 consolidated financial statements comply with Art. 2426 of the Italian Civil Code and are consistent with those applied in the previous year except where specifically stated otherwise. The more significant policies are as follows:

Intangible fixed assets

Intangible assets are stated at purchase or production cost, including any directly-related charges, and amortized on a straight-line basis over the period they are expected to benefit.

Intangibles in process of formation and payments on account are not amortized.

Tangible fixed assets

Tangible assets are stated at purchase or production cost, net of related depreciation, adjusted in some cases under specific monetary revaluation laws. Revaluation surpluses, net of any taxes paid, are credited directly to reserves included in consolidated shareholders' equity. Equalization taxes are not provided in relation to these reserves, since no transactions are expected to take place which would give rise to such taxation. Cost includes related charges, together with the direct and indirect expenses reasonably attributable to individual assets. Tangible assets are depreciated each year on a straight-line basis using rates that reflect the technical and economic residual lives of the related assets. Tangible assets are written down in cases where, regardless of the depreciation accumulated, there is a permanent loss in value. Their original value is reinstated in future accounting periods should the reasons for such writedowns no longer apply.

The average depreciation rates applied are as follows:

	%
Industrial buildings and light constructions	2.5-10
Plant and machinery	5-30
Industrial and commercial equipment	10-33
Other assets	10-25

Land, tangible assets under construction and payments on account are not depreciated.

Ordinary maintenance costs are fully expensed as incurred. Improvement expenditure is allocated to the related assets and depreciated over their residual useful lives.

Assets acquired under finance leasing contracts are recorded among tangible assets at the original price paid, while the amount payable to the leasing company is recorded as a liability. Such assets are depreciated over their economic useful lives on the same basis as other tangible fixed assets.

Financial fixed assets

Equity investments in non-consolidated subsidiaries are valued under the equity method (e.g. insignificant companies).

Equity investments in associated and other companies were valued at equity, purchase or subscription cost and written down for any permanent losses; the original value is written back in future years, if the reasons of the writedown no longer apply; using the equity method would not have resulted in a significantly different valuation.

Receivables are stated at their estimated realizable value.

Investment securities, stated at purchase or subscription cost, are classified among "Financial assets", since they are expected to be held long term.

Inventories

Inventories are stated at the lower of purchase or manufacturing cost, generally determined on a weighted average cost basis, and their market or net realizable value.

Manufacturing cost includes raw materials and all direct or indirect production-related expenses. Obsolete and slow-moving inventories are written down to their utilizable or realizable value.

Receivables included among current assets

Current receivables are stated at their estimated realizable value after adequate provision for doubtful accounts. Receivables assigned without recourse have been written out of the balance sheet and the difference between their book value and the amount received has been written off as a loss.

Financial assets not held as fixed assets

Securities and equity investments not held as fixed assets are stated at the lower of cost (of purchase or subscription) and their value determined with reference to year-end market conditions. The original value of such securities is reinstated in future accounting periods should the reasons for the writedowns no longer apply.

The carrying value of any such securities denominated in foreign currency is adjusted using year-end exchange rates, within the limits of their redemption value;

resulting unrealized gains or losses are included under financial income for the period.

Repurchase agreements in securities, involving irrevocable forward purchase and sale commitments, are recorded in the consolidated financial statements as amounts due to or from financial institutions. Income or expense represented by coupons falling due on securities purchased or sold for cash, as well as differentials between the spot and forward prices of such securities, are recognized in the statement of income on an accruals basis among "Other financial income".

Accruals and deferrals

Accruals and deferrals represent time-based apportionments of income and expenditure items that relate to more than one accounting period.

Provisions for risks and charges

The provisions for risks and charges cover known or likely losses or liabilities the timing and amount of which cannot be determined at year-end. They reflect the best estimate of losses to be incurred based on the information available.

Contingent liabilities are described in the notes, but no specific reserves are provided.

The provisions for pension and similar commitments are designed to cover the liability to employees of foreign companies upon termination of employment, as well as supplementary pension entitlements, in conformity with collective employment contracts and in-house agreements.

The amount provided represents the total expected liability accrued for each employee determined on an actuarial basis as of the end of the year.

Allowance for employment termination indemnities

This reflects the liability to all employees, determined in accordance with current Italian legislation and employment contracts in force. This liability is subject to annual revaluation in line with the relevant official indices.

Payables

Payables are stated at their nominal value.

Guarantees and commitments

Guarantees given to secure loans are stated at the full value of the commitment at the balance sheet date.

Gains or losses on hedging transactions outstanding at the year-end are recognized in the statement of income as the differences that result from applying the exchange rates ruling when the contracts came into effect and those ruling at the balance sheet date.

Forward commitments to purchase or sell in connection with repurchase agreements are also recognized.

Revenue recognition

Revenues from the sale of products is recognized at the time ownership passes, which is generally upon shipment to the customer. Revenues from services rendered are recognized at the time the services are provided.

Operating grants

Operating grants are credited to income at the time they are formally approved.

Dividends and related tax credits

Dividends are recorded in the accounting period in which they are declared. The related tax credits are recognized by individual companies in the accounting period in which such dividends are collected, as a reduction of their tax liabilities. Any surpluses are reflected among "Other financial income".

Income taxes for the year

These are provided on the basis of estimated taxable income, determined in accordance with current fiscal legislation, taking into account any available exemptions, benefits and tax credits.

In addition, deferred taxation is provided on the basis of timing differences between the stated amounts of balance-sheet items and the corresponding values for tax purposes. Deferred tax relief is recognized only to the extent that future taxable income is expected to be sufficient to ensure its absorption.

This basis complies with accounting principle no. 25 issued by the Italian Accounting Profession, which adopted International Accounting Standard no. 12 into Italian regulations.

Translation of foreign currency balances

Foreign currency receivables and payables are recorded using exchange rates ruling at the transaction date.

Receivables and payables outstanding at the balance sheet date are translated using year-end exchange rates. The resulting gains or losses are recorded as financial income or charges for the period, taking into account the effect of any relevant hedging contracts.

Equity investments denominated in foreign currencies are stated at amounts based on historical exchange rates.

COMMENTS ON THE ASSET CAPTIONS

B) FIXED ASSETS

Intangible fixed assets

As of December 31, 2001 and 2000, these amount to 128,605 thousand euro and 103,603 thousand euro respectively and consist of:

(in thousands of euro)	Gross values			
	Balance as of 12.31.00 (a)	Purchases (b)	Other changes (Note 1) (c)	Balance as of 12.31.01 (d=a+b+c)
Incorporation and expansion costs	4,944	649	224	5,817
Research, development and advertising expenses	10,776	3,241	(861)	13,156
Industrial patents and intellectual property rights	9,428	646	(601)	9,473
Concessions, licenses, trademarks and similar rights	3,391	178	(72)	3,497
Goodwill	12,245	8	(29)	12,224
Intangibles under construction and payments on account	3,672	299	(543)	3,428
Other	6,535	501	(1,458)	5,578
Differences arising on consolidation	87,872	33,037	6	120,915
TOTAL	138,863	38,559	(3,334)	174,088

(in thousands of euro)	Accumulated amortization			Net values	
	Balance as of 12.31.00 (e)	Amortization for the year (f)	Other changes (Note 1) (g)	Balance as of 12.31.01 (h=e+f+g)	Balance as of 12.31.01 (i=d-h)
Incorporation and expansion costs	3,853	655	21	4,529	1,288
Research, development and advertising expenses	5,883	1,895	(893)	6,885	6,271
Industrial patents and intellectual property rights	3,056	1,777	(410)	4,423	5,050
Concessions, licenses, trademarks and similar rights	2,735	423	(143)	3,015	482
Goodwill	5,222	597	136	5,955	6,269
Intangibles under construction and payments on account	234	--	(234)	--	3,428
Other	4,010	868	(1,330)	3,548	2,030
Differences arising on consolidation	10,267	4,813	2,048	17,128	103,787
TOTAL	35,260	11,028	(805)	45,483	128,605

Note (1): the column includes reductions for intangible fixed assets that are fully amortized, changes in the scope of consolidation, translation differences arising on financial statements denominated in foreign currencies, reclassifications and writedowns.

The column "Other changes" includes the values related to the change in the scope of consolidation after the additions and changes in the consolidation method for a total net amount of 13 thousand euro.

The main increases are due to costs incurred by companies operating in the original equipment sector (O.E.) for the development of new products included under "Research, development and advertising".

The increase in "Differences arising on consolidation", 33,037 thousand euro (of which 32,747 thousand for the 100% of Filtrauto S.A., which may be reduced after an audit of its consolidated net equity as at October 31, 2001, and 290 thousand euro for 51.64% of ARTF and other minor acquisitions), derives from the difference between the purchase prices and the Group's portion of their net equity.

Amortization is charged over 20 years, because the sector in which these companies operate is unlikely to see rapid changes in technology or production methods that could undermine their consolidated and widespread position in the markets in which they have decades of experience.

During the year, writedowns of 2,048 thousand euro were made (out of existing reserves) related to the "Difference arising on consolidation" of Liggett Argentina S.A. to adjust it for devaluation of the Argentine peso.

Incorporation and expansion costs are:

(in thousands of euro)	12.31.2001	12.31.2000
Incorporation costs		
- formation and "start-up" costs	882	543
Expansion costs		
- other expansion costs	406	548
Total	1,288	1,091

Research and development expenses are made up of costs for the development of new products.

All advertising expenses are written off in the year they are incurred.

Goodwill is amortized over a maximum of twenty years, as it refers directly to the consolidation differences.

Intangible assets are amortized over the period they are expected to benefit, which is determined, where possible, with reference to contracts, and over a period of three to five years for any other assets.

Tangible fixed assets

As of December 31, 2001 and 2000, these amount to 275,787 thousand euro and 213,434 thousand euro respectively and consist of:
(in thousands of euro)

	Gross values				Balance as of 12.31.01 ($e=a+b+c+d$)
	Balance as of 12.31.00 (a)	Purchases (b)	Disposals (c)	Other changes (Note 1) (d)	
Land and buildings	98,871	3,407	(836)	41,325	142,767
Plant and machinery	331,862	12,099	(10,583)	53,329	386,707
Industrial and commercial equipment	42,651	3,611	(840)	53,028	98,450
Other assets	24,074	1,354	(1,418)	5,565	29,575
Tangibles under construction and payments on account	8,135	24,133	(6)	(6,365)	25,897
TOTAL	505,593	44,604	(13,683)	146,882	683,396

	Accumulated depreciation				Net values	
	Balance as of 12.31.00 (f)	Depreciation for the year (g)	Utilizations (h)	Other changes (Note 1) (i)	Balance as of 12.31.01 ($j=f+g+b+i$)	Balance as of 12.31.01 ($l=e-j$)
Land and buildings	31,268	3,046	(802)	18,008	51,520	91,247
Plant and machinery	209,951	22,439	(9,601)	31,556	254,345	132,362
Industrial and commercial equipment	33,552	3,097	(799)	43,008	78,858	19,592
Other assets	17,388	2,033	(1,276)	4,741	22,886	6,689
Tangibles under construction and payments on account	–	–	–	–	–	25,897
TOTAL	292,159	30,615	(12,478)	97,313	407,609	275,787

Note (1): including changes in the scope of consolidation, translation differences on financial statements denominated in foreign currencies, reclassifications and writedowns.

The column "Other changes" includes the values related to the change in the scope of consolidation (ARTF and Filtrauto group) for a total amount of 59,563 thousand euro, as follows:

(in thousands of euro)	Gross values (a)	Accumulated depreciation (b)	Net values ($c=a-b$)
Land and buildings	43,930	18,417	25,513
Plant and machinery	56,307	36,573	19,734
Industrial and commercial equipment	55,309	45,297	10,012
Other assets	6,243	5,107	1,136
Tangibles under construction and payments on account	3,168	–	3,168
TOTAL	164,957	105,394	59,563

Capital investment during the year amounted to 44,604 thousand euro, and relates primarily to the suspension components division, which built a new factory at Moji Mirim for the Brazilian market and doubled its capacity for the production of cold-wound shock absorber springs in France. In addition, further capital investments have been made primarily to increase production capacity at the various divisions. In the previous year, investments amounted to 25,458 thousand euro.

During the year, writedowns were made for permanent losses in the value of tangible assets of 353 thousand euro.

Tangible fixed assets relating to Italian companies included in the scope of consolidation are recorded at historical purchase cost, as adjusted in accordance with special monetary revaluation laws. Revaluation surpluses net of applicable taxes are recorded in a specific equity reserve; the voluntary revaluation (Law 342/00) carried out during the year by the Italian companies Rejna S.p.A., SMB S.r.l. and Sogefi Filtration S.p.A. has been eliminated given that it is not significant at Group level.

As of December 31, 2001, the gross value of tangible fixed assets and writedowns were as follows:

<i>(in thousands of euro)</i>	<i>Historical cost (a)</i>	<i>Revalu- ations (b)</i>	<i>Gross value (c=a+b)</i>	<i>Write- downs (Note 1)</i>
<i>Land and buildings</i>	139,564	3,203	142,767	28
<i>Plant and machinery</i>	386,639	68	386,707	485
<i>Industrial and commercial equipment</i>	98,450	–	98,450	–
<i>Other assets</i>	29,575	–	29,575	–
<i>Tangibles under construction and payments on account</i>	25,897	–	25,897	–
TOTAL	680,125	3,271	683,396	513

Note (1): included in accumulated depreciation.

Tangible assets as of December 31, 2001 were encumbered by mortgages and liens totaling 15,728 thousand euro to guarantee loans from financial institutions.

Financial fixed assets

As of December 31, 2001 these totaled 19,406 thousand euro, compared with 15,887 thousand euro as of December 31, 2000. They are analyzed as follows:

Equity investments

Equity investments in non-consolidated subsidiary, associated and other companies, valued at equity, purchase or subscription cost (detailed in the attachment), as of December 31, 2001 and 2000 totaled 12,806 thousand and 10,229 thousand euro respectively. If the equity investments valued at purchase or subscription cost had been valued at net equity, any differences would not have been material.

Equity investments are analyzed as follows:

(in thousands of euro)

	12.31.2001		12.31.2000	
	% Group ownership	Carrying value	% Group ownership	Carrying value
Equity investments in subsidiaries				
Shanghai Allevard Springs Co. Ltd	62.14	2,385	62.14	586
Donit Zagreb d.o.o.	100.00	16	–	–
Crosland Filters Ltd	100.00	1	–	–
Filtrauto Inc.	100.00	1	–	–
Integral S.A.	100.00	–	–	–
Filtrauto Argentina S.A.C.I.F.	100.00	–	–	–
Carmen de Areco S.A.	100.00	–	–	–
Filtrauto do Brasil Ltda	100.00	–	–	–
TOTAL		2,403		586
Equity investments in associated companies				
KS Automotive Suspensions Asia Private Ltd	50.00	6,578	50.00	4,266
Allevard Ressorts Composites S.A.	50.00	645	50.00	685
Allevard Rejna Technologie Froid S.A.	–	–	48.36	1,641
Jamna-NHK-Allevard Suspension Components Ltd	24.00	1,243	24.00	1,743
Immobiliare Regis S.r.l.	20.00	1,441	20.00	799
MSC Motorsport Safety Council	20.00	1	–	–
Interzapchast A/O (International Auto Parts Ltd)	33.33	–	33.33	–
Makkawi Cars & Lorries Co.	25.00	–	25.00	–
Immobiliare Elena S.r.l.	–	–	36.75	–
TOTAL		9,908		9,134
Equity investments in other companies				
Afico Filters S.A.E.	19.00	481	19.00	481
Immobilindustria S.p.A.	0.38	5	0.38	5
Banca Agricola Mantovana S.p.A.	–	3	–	3
Other minor equity investments	–	6	–	20
TOTAL		495		509
GRAND TOTAL		12,806		10,229

Other receivables

These refer principally to the advance on “Employment termination indemnities” paid by Italian companies to the tax authorities during the year and various non-interest bearing guarantee deposits. This item includes amounts collectible beyond five years for a total of 455 thousand euro.

Treasury stock

As of December 31, 2001, “Treasury stock” reflects the carrying value of the 1,625,000 Sogefi S.p.A. ordinary shares that the company acquired on the open market, as authorized at the ordinary shareholders’ meeting in accordance with Civil Code Art. 2357.

Treasury stock held at year-end represent 1.49% of the total share capital.

Shareholders’ equity includes a specific reserve for the same amount as the carrying value of the treasury stock.

C) CURRENT ASSETS

Inventories

As of December 31, inventories are made up as follows:

(in thousands of euro)	12.31.2001			12.31.2000		
	Cost	Writedowns	Net	Cost	Writedowns	Net
Raw materials, ancillary materials and consumables	39,846	4,761	35,085	31,863	2,959	28,904
Work in progress and semi-finished products	14,775	480	14,295	13,935	387	13,548
Contract work in progress	1,312	–	1,312	708	–	708
Finished goods and goods for resale	75,124	8,931	66,193	53,431	5,044	48,387
Advances	1,681	–	1,681	352	–	352
TOTAL	132,738	14,172	118,566	100,289	8,390	91,899

Inventories include those of ARTF and the Filtrauto group companies, acquired in 2001, for an amount of 29,219 thousand euro.

Writedowns mainly comprise taxed provisions against raw material inventories no longer used for current production, and against obsolete or slow-moving finished products, goods for resale and ancillary materials.

The increase emerges from the change in the scope of consolidation.

Receivables

Current receivables are analyzed as follows:

Trade receivables

This balance amounts to 229,554 thousand euro (167,930 thousand euro in the previous year) and comprises:

(in thousands of euro)	12.31.2001	12.31.2000
Trade receivables	238,948	174,553
Less: allowance for doubtful accounts	9,394	6,623
TOTAL	229,554	167,930

The increase in trade receivables compared with the previous year is mainly due to the change in the scope of consolidation (78,638 thousand euro).

Due from subsidiary and associated companies

These total 5,003 thousand euro compared with 1,046 thousand euro in the previous year and represent for 26 thousand euro amounts due to various Group companies by Fiamm-Sogefi Buzinas Ltda (not eliminated as the latter is consolidated on a proportional basis), for 298 thousand euro amounts due by Shanghai Allevard Springs, for 329 thousand euro by Allevard Ressorts Composites, for 3 thousand euro by KS Automotive Suspensions Asia Private, for 3,158 thousand euro by Integral, for 959 thousand euro by Filtrauto Argentina and for 230 thousand euro by Donit Zagreb.

Other receivables

This balance amounts to 24,460 thousand euro (18,844 thousand euro in the previous year) and comprises:

<i>(in thousands of euro)</i>	12.31.2001	12.31.2000
<i>Due from tax authorities</i>	20,144	12,979
<i>Due from social security institutions</i>	432	276
<i>Due from employees</i>	224	126
<i>Advances to suppliers</i>	1,281	783
<i>Other receivables</i>	2,379	4,680
TOTAL	24,460	18,844

The effect of the change in the scope of consolidation was an increase of 5,231 thousand euro.

The amounts due from the tax authorities mainly relate to tax credits on dividends.

“Other receivables” do not include amounts due beyond five years.

Financial assets not held as fixed assets

Financial assets, which do not include any amounts receivable beyond one year, are as follows:

Other securities

They amount to 6,434 thousand euro versus 14,680 thousand euro last year and are made up of mutual funds purchased to improve short term returns on liquid assets.

Due from subsidiaries and associated companies

In 2000 these amounted to 3,683 thousand euro (mainly amounts due by ARTF, which is fully consolidated in 2001), whereas in 2001 the balance is zero.

Due from financial institutions and others

These relate to repurchase agreements on securities for 12,999 thousand euro (308 thousand in 2000).

Cash at bank and on hand

Cash at bank and on hand amount to 51,613 thousand euro (compared with 33,368 thousand euro in the previous year), and include:

<i>(in thousands of euro)</i>	12.31.2001	12.31.2000
<i>Bank and post office deposits</i>	50,818	32,753
<i>Checks</i>	539	382
<i>Cash and valuables on hand</i>	256	233
TOTAL	51,613	33,368

The increase in liquidity is mainly due to the lower amounts invested in mutual funds as indicated above and to the change in the scope of consolidation (8,961 thousand euro).

As of December 31, 2001 bank deposits included 9,136 thousand euro in term deposits to benefit from improved market conditions.

D) ACCRUED INCOME AND PREPAID EXPENSES

Prepaid expenses and accrued income total 3,160 thousand euro compared with 2,189 thousand euro in the previous year and are made up of:

<i>(in thousands of euro)</i>	12.31.2001	12.31.2000
<i>Issue discount on 2000 Sogefi S.p.A. bond loan</i>	276	345
<i>Accrued income</i>	243	239
<i>Prepaid expenses:</i>		
<i>Insurance premiums</i>	249	166
<i>Leasing charges</i>	143	94
<i>Other</i>	2,249	1,345
TOTAL	3,160	2,189

The effect of the change in the scope of consolidation was 226 thousand euro.

COMMENTS ON THE LIABILITY CAPTIONS

A) GROUP SHARE OF CONSOLIDATED EQUITY

As of December 31, 2001 shareholders' equity amounted to 209,338 thousand euro with a decrease of 844 thousand euro compared with 210,182 thousand euro as of December 31, 2000.

Movements are detailed below:

(in thousands of euro)

	Share capital	Share premium reserve	Revaluation reserve	Legal reserve	Reserve for treasury stock	Other reserves	Group income for the year	Total
Balance as of December 31, 1999	55,469	24,844	1,535	11,247	3,385	87,654	15,292	199,426
Allocation of 1999 net income:								
Dividends	–	–	–	–	–	–	(12,580)	(12,580)
Retained earnings	–	–	–	–	–	2,712	(2,712)	–
Increases in share capital:								
– following the partial spin-off of Rejna S.p.A.	50	–	–	–	–	–	–	50
– cash	–	–	–	–	–	544	–	544
Increase in the reserve for the purchase of treasury stock and reconstitution of other reserves	–	(12,065)	12	–	–	12,053	–	–
Effect of translating foreign currency financial statements	–	–	–	–	–	970	–	970
Net income for the year	–	–	–	–	–	–	21,772	21,772
Balance as of December 31, 2000	55,519	12,779	1,547	11,247	3,385	103,933	21,772	210,182
Allocation of 2000 net income:								
Dividends	–	–	–	–	–	–	(13,166)	(13,166)
Retained earnings	–	–	–	–	–	8,606	(8,606)	–
Increases in share capital:								
– transfer on redenomination of share capital	494	50	–	–	–	(544)	–	–
– cash	561	1,738	–	–	–	–	–	2,299
Increase in the share premium reserve and reserve for purchase of treasury stock	–	5,396	–	–	250	(5,646)	–	–
Effect of translating foreign currency financial statements	–	–	–	–	–	(6,053)	–	(6,053)
Net income for the year	–	–	–	–	–	–	16,076	16,076
Balance as of December 31, 2001	56,574	19,963	1,547	11,247	3,635	100,296	16,076	209,338

Share capital

The share capital of the Parent Company Sogefi S.p.A., amounting to 56,574 thousand euro as of December 31, 2001 (55,519 thousand euro as of December 31, 2000), is fully paid-in and consists of 108,795,992 ordinary shares of par value 0.52 euro each.

Share premium reserve

As of December 31, 2001 this amounted to 19,963 thousand euro with an increase of 7,184 thousand euro compared with 12,779 thousand euro the previous year. Please read the note in the financial statements of the Parent Company as regards the movements for the year.

Revaluation reserve

This totals 1,547 thousand euro and comprise surpluses on monetary revaluations carried out in accordance with the law by the Parent Company, Sogefi S.p.A. and the partial reconstitution of the “Revaluation reserve ex Law 413/91” transferred from Rejna S.p.A. by using the share exchange surplus resulting from the spin-off.

Legal reserve

It amounts to 11,247 thousand euro and is unchanged.

Reserve for treasury stock

It amounts to 3,635 thousand euro, equal to the carrying value of the shares, which are shown under financial assets. The increase on the 2000 balance is of 250 thousand euro.

Other reserves

Other reserves as of December 31, 2001, total 100,296 thousand euro; these reserves include the difference between purchase cost and equity of the consolidated companies as of December 31, 1993, retained earnings or accumulated losses, 42,615 thousand euro to set up the reserve for treasury stock and all the reserves of the subsidiary companies. The caption also includes cumulative translation adjustments as indicated in the consolidation principles, generated up until December 31, 2001.

Group net income for the year

It amounts to 16,076 thousand euro (21,772 thousand in 2000).

Earnings per share (considering the changes in share capital and treasury stock in portfolio during the year) come to 0.150 euro, compared with 0.205 euro in 2000.

MINORITY INTERESTS

The balance of 10,274 thousand euro, including the portion of net income for the year attributable to minority interests, relates to the quota of shareholders' equity attributable to minority interests (0.23% of Rejna S.p.A., 20% of Kingdragon.it S.p.A. and 50% of Eguzkia S.A. and Iberica de Suspensiones (ISSA) S.A.).

B) ALLOWANCES FOR RISKS AND CHARGES

Pension reserve and similar commitments

This caption includes provisions made according to collective employment contracts or by the Company's specific agreements, to be paid to foreign company employees as severance indemnities or as supplementary pensions.

The amount transferred to the pension fund reflects the total estimated liability to employees, determined on an actuarial basis using information as of December 31, 2001.

The change in the scope of consolidation led to an increase of 5,732 thousand euro.

Taxation reserve

As of December 31, 2001 this allowance amounted to 1,199 thousand euro, compared with 6,428 thousand euro as of December 31, 2000. The amount essentially includes deferred taxes and the tax effect of the consolidation adjustments. The tax benefit on losses carried forward is generally recorded at the time they are utilized.

The decrease versus the previous year derives from the change in the scope of consolidation (7,093 thousand euro).

Other allowances

As of December 31, 2001, other allowances amounted to 54,600 thousand euro compared with 16,118 thousand euro in the previous year, and comprise the following:

(in thousands of euro)	12.31.2001	12.31.2000
Agents' leaving indemnities	1,548	1,047
Scheduled maintenance	742	765
Product warranty	1,463	593
Other risks	50,294	12,853
Provisions for risks and charges arising on consolidation	553	860
TOTAL	54,600	16,118

104 The effect of the change in the scope of consolidation on total "Other allowances" amounts to 33,378 thousand euro.

In particular, the caption "Other risks" increases by 37,441 thousand euro principally due to the change in the scope of consolidation (restructuring costs above all) and to an extraordinary allowance of 7,348 thousand euro for restructuring costs to be incurred in 2002 to cope with the situation in Argentina, the foreseen decline in the demand for industrial vehicles in Europe and for cars in Italy.

C) ALLOWANCE FOR EMPLOYMENT TERMINATION INDEMNITIES

Movements in this item are as follows:

(in thousands of euro)	
Balance as of January 1, 2001	16,564
Provisions for the year	2,399
Indemnities paid	(2,565)
Advances	(160)
Change in the scope of consolidation	6,258
Balance as of December 31, 2001	22,496

The provision for the year does not agree with the amount reflected in the statement of income as it does not include amounts paid to employees who left during 2001.

D) PAYABLES

As of December 31, 2001 payables amounted to 560,930 thousand euro (397,473 thousand euro last year), all of which were due within five years, except where indicated in relation to amounts due to banks and other providers of finance.

Bonds

The total of 150 thousand euro represents a bond arranged by The Chase Manhattan Bank and issued by Sogefi International B.V. in December 1998 for 70 thousand euro. It is repayable in December 2003 and bears interest at a rate linked to quarterly Euribor plus around 60 basis points. The above total also includes a bond arranged by Caboto Holding SIM and Deutsche Bank and issued by Sogefi S.p.A. in December 2000 (repayable in December 2005) for 80 thousand euro which bears interest at a rate linked to quarterly Euribor-indexed rate uplifted by about 90 basis points. Considering the issue and re-offer price of 99.566, the yield to investors is of Euribor + 100 basis points.

Banks

These amount to 185,622 thousand euro compared with 83,895 thousand euro in the previous year and are analyzed as follows:

(in thousands of euro)	12.31.2001	12.31.2000
Current account overdrafts	52,931	33,410
Secured loans:		
due within 12 months	1,022	1,060
due between one and five years	3,224	2,729
due beyond five years	2,930	589
Other loans:		
due within 12 months	32,241	25,789
due between one and five years	93,274	20,318
due beyond five years	—	—
TOTAL	185,622	83,895

“Other loans due between one and five years” include a loan of 80 million euro granted by a pool of primary Italian banks to the Parent Company SOGEFI S.p.A. in the form of a syndicated loan. Repayment will be in a lump sum in December 2006 and the loan will bear interest at a floating rate 70 basis points above Euribor.

Interest applied to the other loans is mainly at floating rates.

The effect of the change in the scope of consolidation was 29,345 thousand euro.

Other providers of finance

These amount to 10,360 thousand euro compared with 8,791 thousand euro in the previous year and are analyzed as follows:

(in thousands of euro)	12.31.2001	12.31.2000
due within 12 months	812	1,628
due between one and five years	6,354	3,477
due beyond five years	3,194	3,686
TOTAL	10,360	8,791

This item includes secured loans amounting to 5,342 thousand euro. The effect of the change in the scope of consolidation was 3,055 thousand euro.

Advances

These total 1,090 thousand euro. The amount of 2,965 thousand euro in 2000 represented the receipt of \$2 million during the previous year by the Parent Company, as per an agreement signed with Honeywell. From 2001, the Company began to defer such income on an accruals basis.

The effect of the change in the scope of consolidation totals 243 thousand euro.

Suppliers

As of December 31, 2001 this caption totals 149,659 thousand euro versus 104,573 thousand euro at the end of the previous year. There is no significant concentration of payables due to any one supplier or small group of suppliers. The increase emerges from the change in the scope of consolidation and amounts to 51,869 thousand euro.

Notes payable

The increase from 3,989 thousand euro in the previous year to 8,763 thousand derives principally from the change in the scope of consolidation (3,832 thousand euro). The balance represents credit notes maturing within the next twelve months, issued in favour of suppliers for the purchase of materials.

Payables due from subsidiaries and associated companies

These total 596 thousand euro (316 thousand in the previous year) and represent amounts due from various Group companies to Fiamm-Sogefi Buzinas Ltda (not eliminated as the latter has been consolidated on a proportional basis), to KS Automotive Asia Private, Shanghai Alleward Springs and Immobiliare Regis.

Tax authorities

These amount to 14,065 thousand euro versus 12,500 thousand euro in the previous year and are analyzed as follows:

(in thousands of euro)	12.31.2001	12.31.2000
Income taxes for the year	7,539	8,332
VAT	1,680	1,699
Other tax liabilities	4,846	2,469
TOTAL	14,065	12,500

The increase emerges from the change in the scope of consolidation and amounts to 2,758 thousand euro.

Please read the note in the financial statements of the Parent Company as regards the dispute that arose in 1993 relating to the fiscal treatment of a beneficial interest deal in 1990 with a non-resident company.

The financial statements of the individual companies included within the scope of consolidation are subject to inspection by the tax authorities within the limits prescribed by legislation ruling in the countries in which the Group operates.

Social security institutions

As of December 31, 2001 this caption totals 12,850 thousand euro versus 7,908 thousand euro at the end of the previous year. The increase of 5,054 thousand euro is mainly due to the change in the scope of consolidation.

Other payables

These amount to 27,925 thousand euro versus 22,536 thousand euro in the previous year and are analyzed as follows:

<i>(in thousands of euro)</i>	12.31.2001	12.31.2000
Due to employees	18,712	14,332
Agents' commission	1,744	1,589
Customer bonuses	1,836	1,801
Dividends not collected by shareholders	26	20
Other	5,607	4,794
TOTAL	27,925	22,536

The increase of 5,389 thousand euro includes the change in the scope of consolidation (6,437 thousand euro).

E) ACCRUED EXPENSES AND DEFERRED INCOME

These total 4,144 thousand euro compared with 4,527 thousand euro in the previous year. They include adjustments made to costs and revenues for the year under the matching principle and comprise:

<i>(in thousands of euro)</i>	12.31.2001	12.31.2000
Accrued expenses:		
Interest expense on loans and bonds	520	463
Other	1,498	3,651
Deferred income	2,126	413
TOTAL	4,144	4,527

The change in the scope of consolidation amounts to 78 thousand euro.

MEMORANDUM ACCOUNTS

These accounts indicate risks, commitments and guarantees provided by Group companies to third parties and to Group companies not consolidated on a line-by-line basis.

"Other personal guarantees in favor of third parties" essentially reflect the commitment of LPDN GmbH to the employee pension funds of the two acquired business segments. This commitment is covered by the contractual obligations of the seller.

"Commitments for the sale of goods" include interest rate hedging operations (IRS and "Zero Collar") carried out by Allevard Rejna Autosuspensions S.A. for 52,428 thousand euro (including 595 thousand euro for charges to be borne in future years, calculated on the basis of the interest rate curve foreseen at the end of the year).

COMMENTS ON THE PRINCIPAL STATEMENT OF INCOME CAPTIONS

Commentary on operations is included in the Directors Report, in accordance with the first paragraph of article 2428.1 of the Italian Civil Code.

Given the detailed presentation of the various costs and revenues in the statement of income and the above comments on the balance sheet, the following remarks are restricted to the principal captions.

The statement of income has been affected by the change in the scope of consolidation.

A) VALUE OF PRODUCTION

Revenues from the sale of goods and services

The Sogefi Group's turnover came to 678,706 thousand euro compared with 674,271 thousand euro in the previous year (+0.6%). Based on the same scope of consolidation (i.e. excluding United Springs and ARTF) and same exchange rates, Group revenues would have amounted to 664,564 thousand euro (-1.4%).

Revenues from the sale of goods and services are analyzed as follows:

By business sector:

(in thousands of euro)	2001		2000	
	Amount	%	Amount	%
Suspension components	404,319	59.6	379,285	56.2
Filters	262,973	38.7	283,665	42.1
Other	11,414	1.7	11,321	1.7
TOTAL	678,706	100.0	674,271	100.0

By geographical area:

(in thousands of euro)	2001		2000	
	Amount	%	Amount	%
Italy	117,134	17.3	123,185	18.3
Other European countries	447,977	66.0	429,336	63.7
Rest of the World	113,595	16.7	121,750	18.0
TOTAL	678,706	100.0	674,271	100.0

Change in inventories of work in progress, semi-finished goods and finished goods and Changes in contract work in progress

For 2001 this caption showed an increase of 783 thousand euro, 1,523 thousand euro in 2000. Excluding companies which were not consolidated in 2000, the increase would have been 1,812 thousand euro.

Additions to fixed assets by internal production

This item amounts to 4,876 thousand euro with a decrease of 328 thousand euro versus 2000 (the United Springs group totals 61 thousand euro). This item represents the cost of internal work incurred by the Group for the construction of tangible and intangible assets, including the purchase of materials and related payroll costs and services received.

Other revenues and income

In 2001 this item totals 7,671 thousand euro versus 7,415 thousand euro in 2000 and comprises:

<i>(in thousands of euro)</i>	2001	2000
Operating grants	739	361
Other revenues and commission:		
Commission income	76	52
Gains on disposals	61	194
Out-of-period income	2,018	460
Sale of scrap, rejects, obsolete material and other	4,777	6,348
TOTAL	7,671	7,415

The effect of the change in the scope of consolidation was 140 thousand euro.

B) PRODUCTION COSTS

Raw, ancillary and consumable materials and goods for resale

This amounts to 288,154 thousand euro versus 295,570 thousand euro in 2000 and is made up of:

<i>(in thousands of euro)</i>	2001	2000
Raw materials	203,446	209,949
Ancillary materials	28,794	31,006
Consumables	12,508	12,065
Goods for resale	33,319	31,854
Other	10,087	10,696
TOTAL	288,154	295,570

The lower purchases of raw, ancillary and consumable materials and goods with respect to the previous year are connected with caption B 11) "change in inventories of raw, ancillary and consumable materials and goods for resale", which shows that in 2001 there was a decrease compared with an increase in the previous year. The change in the scope of consolidation resulted in an increase of 12,021 thousand euro.

Services received

In 2001 the cost of services received reached 113,916 thousand euro against 110,899 thousand euro in 2000 and can be analyzed as follows:

<i>(in thousands of euro)</i>	2001	2000
Repairs and maintenance	20,501	18,501
Energy, telephone, telex, etc.	25,660	23,036
Charges, commission and royalties	8,618	9,849
Advertising, publicity and promotion	3,497	3,614
Administrative, financial and tax-related services provided by Parent Company	1,539	1,482
Legal, tax, administrative and other consultancy	6,295	5,653
Sub-contracted work	18,813	18,662
Personnel services	5,929	6,119
Directors' and auditors' remuneration	506	504
Audit fees	1,040	1,118
Insurance	2,467	2,154
Transport	13,192	14,165
Cleaning and security	2,052	2,537
Other	3,807	3,505
TOTAL	113,916	110,899

The increase between 2001 and 2000 is of 3,017 thousand euro and the effect of the change in the scope of consolidation of 4,404 thousand euro.

The item "Energy, telephone, telex, etc." shows a significant increase due to the rise in the cost of energy which affects production above. The item "Directors' and auditors' remuneration" includes 267 thousand euro and 93 thousand euro relating to Directors and Statutory Auditors of the Parent Company respectively.

Leases and rentals

This caption totals 6,109 thousand euro compared with 5,520 thousand euro in 2000 and includes rents, lease payments, patent and license costs and other minor items. The change in the scope of consolidation amounts to 172 thousand euro.

Personnel

Personnel costs passed from 166,888 thousand euro in 2000 to 172,609 thousand euro in 2001. An analysis of these expenses is provided in the statement of income. The effect of the change in the scope of consolidation amounts to 10,737 thousand euro.

The table below shows the number of employees at the end of 2000 and 2001 and movements during the year by category:

	12.31.00	Recruits (Leavers)	Change in the scope of consolidation	12.31.01	Average for the year 2001	Average for the year 2000
Managers	88	(4)	33	117	84	82
Clerical staff	1,120	(25)	619	1,714	1,130	1,039
Blue collar workers	3,932	(91)	1,611	5,452	3,968	3,868
TOTAL	5,140	(120)	2,263	7,283	5,182	4,989

As of December 31, 2001, employees of Fiamm-Sogefi Buzinas Ltda, consolidated using the proportional method at 50% of the above amounts, refer to 1 manager, 5 clerical staff and 50 blue collar workers (the average number of employees totaled 61).

Depreciation, amortization and writedowns

This caption amounts to 43,463 thousand euro compared with 42,869 thousand euro of the previous year (the effect of the change in the scope of consolidation totals 1,814 thousand euro).

An analysis of the four sub-headings is presented in the statement of income.

Change in inventories of raw, ancillary and consumable materials and goods for resale

This item shows a decrease in inventories of 1,358 thousand euro (increase of 4,052 thousand euro in 2000). Companies excluded from consolidation in 2000 contributed a decrease of 226 thousand euro.

Provisions for risks and charges and Other provisions

These total 1,837 thousand euro versus 2,005 thousand euro in 2000; the change in the scope of consolidation had no effect.

These items mainly include the provision of 519 thousand euro relating to a dispute that arose during the year with a supplier of Alleward Springs Co. Ltd and provisions for agents' leaving indemnity and similar indemnities, cyclical maintenance and other minor costs.

Other operating expenses

Such expenses total 7,124 thousand euro (6,637 thousand euro in 2000) and are analyzed as follows:

<i>(in thousands of euro)</i>	2001	2000
Entertainment expenses	270	393
Indirect taxation	3,078	2,814
Membership fees	390	458
Losses on disposal of fixed assets	620	57
Out-of-period expense	951	794
Other operating expenses	1,815	2,121
TOTAL	7,124	6,637

The effect of the change in the scope of consolidation was 763 thousand euro.

C) FINANCIAL INCOME AND EXPENSES

Income from equity investments

They amount to 199 thousand euro versus 37 thousand euro in 2000.

Other financial income

"Other financial income" totals 4,483 thousand euro versus 4,343 thousand euro in 2000 and is made up as follows:

- Income from receivables held as fixed assets: it amounts to 24 thousand euro (67 thousand in 2000).
- Income from securities held as fixed assets not representing equity investments: it totals 15 thousand euro (15 thousand in 2000).
- Income from securities held as current assets not representing equity investments: it amounts to 441 thousand euro (647 thousand in 2000) and derives from the purchase or sale of portions of investment funds (Sicavs) of the Alleward group.

– *Income other than the above: this shows a balance of 4,003 thousand euro in 2001 versus 3,614 thousand in the previous year and is made up of:*

<i>(in thousands of euro)</i>	2001	2000
<i>Interest and commission from subsidiary companies</i>	8	30
<i>Interest and commission from associated companies</i>	3	77
<i>Financial income from repurchase agreements</i>	160	60
<i>Bank interest</i>	921	733
<i>Income from interest-rate hedging contracts</i>	18	–
<i>Exchange gains and income from exchange-rate hedging contracts</i>	1,719	1,163
<i>Other interest and commissions</i>	1,174	1,551
TOTAL	4,003	3,614

“Exchange gains and income from exchange-rate hedging contracts” consists mainly of income from exchange-rate hedging contracts regarding the Brazilian real. Losses from such arrangements are recorded as “exchange losses and cost of hedging exchange risks”.

Interest and other financial charges

The balance is of 20,837 thousand euro compared with 15,988 thousand euro in 2000 and consists of:

<i>(in thousands of euro)</i>	2001	2000
<i>Interest on non-convertible bonds</i>	7,949	3,511
<i>Interest on bank overdrafts</i>	2,958	2,657
<i>Interest on bank loans</i>	3,885	5,493
<i>Interest on loans from third parties</i>	36	106
<i>Costs of interest-rate hedging contracts</i>	172	–
<i>Exchange losses and cost of hedging exchange risks</i>	4,038	2,486
<i>Other interest and commissions</i>	1,799	1,735
TOTAL	20,837	15,988

“Exchange losses and cost of hedging exchange risks” mainly relate to the cost of hedging fluctuations in the Brazilian real and to the devaluation of the Argentine peso.

The rise in “Interest and other financial charges”, excluding the item indicated above, derives from higher indebtedness during the year as a result of the various acquisitions made by the Group.

D) ADJUSTMENTS TO THE VALUE OF FINANCIAL ASSETS

Revaluations

This heading represents the revaluation of the equity investments in KS Automotive Suspensions Asia Private Ltd (carried at equity instead of at cost from this year) and Shanghai Allevard Springs Co. Ltd to reflect their results for the year.

Writedowns

This item mainly represents the writedown of the investment in Allevard Ressorts Composites S.A.

E) EXTRAORDINARY INCOME AND EXPENSES

Income

This caption is analyzed as follows:

<i>(in thousands of euro)</i>	2001	2000
Gains on disposal of tangible assets	36	399
Out-of-period income	1	251
Other extraordinary income	1,048	372
TOTAL	1,085	1,022

“Other extraordinary income” for 2001 mainly represents the use of extraordinary allowances made by the ARA group in prior years. The change in the scope of consolidation had no effect.

Expenses

This caption is analyzed as follows:

<i>(in thousands of euro)</i>	2001	2000
Losses on disposal of tangible assets	29	120
Restructuring costs	9,014	1,796
Other extraordinary expenses	1,360	648
TOTAL	10,403	2,564

“Extraordinary restructuring costs” for the current year mainly include an allowance for costs to be incurred in 2002 for 7,348 thousand euro, to cope with the crisis situation in the Argentine market, the forecast decline in the demand for industrial vehicles in Europe and in the domestic car market.

The effect of the change in the scope of consolidation totals 112 thousand euro.

INCOME TAXES FOR THE YEAR

This item includes current taxes of 15,588 thousand euro and credit deferred taxes of 846 thousand euro (mainly due to booking the tax saving of 2,039 thousand euro, net of the substitute tax, deriving from the revaluation as per Law 342/00 made during the year by certain Italian companies) for a total of 14,742 thousand euro. The effect of the change in the scope of consolidation was 262 thousand euro.

In the previous year, current taxes amounted to 21,437 thousand euro, while deferred taxes amounted to 2,810 thousand euro, giving a net of 24,247 thousand euro.

*ATTACHMENTS TO THE EXPLANATORY NOTES
AS OF DECEMBER 31, 2001*

*I. RECONCILIATION OF THE FINANCIAL STATEMENTS OF SOGEFI S.p.A.
AS OF DECEMBER 31, 2001 AND 2000 WITH THE CONSOLIDATED
FINANCIAL STATEMENTS OF THE SOGEFI GROUP*

NET INCOME FOR THE YEAR

<i>(in thousands of euro)</i>	<i>2001</i>	<i>2000</i>
<i>Net income per Sogefi S.p.A. financial statements</i>	<i>9,878</i>	<i>13,437</i>
<i>Group share of results of subsidiary companies included in the consolidated financial statements</i>	<i>22,958</i>	<i>21,744</i>
<i>Elimination of Parent Company dividends</i>	<i>(17,314)</i>	<i>(13,557)</i>
<i>Elimination of unrealized gains deriving from intraGroup transactions and other consolidation adjustments, net of the related deferred taxation</i>	<i>554</i>	<i>148</i>
<i>NET INCOME PER CONSOLIDATED FINANCIAL STATEMENTS</i>	<i>16,076</i>	<i>21,772</i>

SHAREHOLDERS' EQUITY

<i>(in thousands of euro)</i>	<i>12.31.2001</i>	<i>12.31.2000</i>
<i>Shareholders' equity per Sogefi S.p.A. financial statements</i>	<i>154,071</i>	<i>155,059</i>
<i>Group share of excess equity value of investments in consolidated companies over carrying value in Sogefi S.p.A. financial statements</i>	<i>63,291</i>	<i>63,751</i>
<i>Elimination of unrealized gains deriving from intraGroup transactions and other consolidation adjustments, net of the related deferred taxation</i>	<i>(8,024)</i>	<i>(8,628)</i>
<i>SHAREHOLDERS' EQUITY PER CONSOLIDATED FINANCIAL STATEMENTS</i>	<i>209,338</i>	<i>210,182</i>

II. STATEMENT OF CONSOLIDATED CASH FLOW FOR THE YEARS ENDED DECEMBER 31, 2001 AND 2000

(in thousands of euro)

	2001	2000
<i>Sources of funds</i>		
<i>Group net income for the year</i>	16,076	21,772
<i>Minority interests in net income for the year</i>	1,398	3,265
<i>Depreciation, amortization and writedowns</i>	41,772	40,700
<i>Net change in allowance for employment termination indemnities and similar provisions</i>	411	784
<i>Net change in other allowances and provisions</i>	7,760	1,141
SELF FINANCING	67,417	67,662
<i>Changes in net working capital</i>	9,057	(5,432)
CASH FLOW GENERATED BY OPERATIONS	76,474	62,230
<i>Sale of equity investments</i>	14	522
<i>Net decrease from sale of tangible fixed assets</i>	1,205	12,817
<i>Parent Company share capital increases</i>	2,299	544
<i>Capital increases in consolidated companies subscribed by minority interests</i>	–	103
<i>Other sources</i>	1,345	–
TOTAL SOURCES	81,337	76,216
<i>Application of funds</i>		
<i>Increase in intangible fixed assets</i>	5,523	10,599
<i>Additions to tangible fixed assets</i>	44,604	25,458
<i>Acquisition of equity investments</i>	33,496	90,220
<i>Purchase of treasury stock</i>	250	–
<i>Dividends paid by the Parent Company</i>	13,166	12,580
<i>Dividends paid by Group companies to third parties</i>	586	6,193
<i>Other application of funds</i>	–	357
TOTAL APPLICATION OF FUNDS	(97,625)	(145,407)
FINANCLAL SURPLUS (DEFICIT)	(16,288)	(69,191)
<i>Net financial position of companies acquired during the year</i>	(67,988)	(146)
CHANGE IN NET FINANCLAL POSITION	(84,276)	(69,337)
NET FINANCLAL POSITION, BEGINNING OF THE YEAR	(190,238)	(120,901)
NET FINANCLAL POSITION, END OF THE YEAR	(274,514)	(190,238)

III. LIST OF EQUITY INVESTMENTS AS OF DECEMBER 31, 2001

SUBSIDIARIES CONSOLIDATED ON A LINE-BY-LINE BASIS

<i>Direct subsidiaries</i>						
	<i>Currency</i>	<i>Share capital</i>	<i>Number of shares</i>	<i>% ownership</i>	<i>Par value per share</i>	<i>Par value of interest held</i>
<i>SOGEFI INTERNATIONAL B.V. Amsterdam (Netherlands)</i>	<i>Euro</i>	<i>28,606,950</i>	<i>63,571</i>	<i>100.00</i>	<i>450</i>	<i>28,606,950</i>
<i>SOGEFI FILTRATION S.p.A. Mantua (Italy)</i>	<i>Euro</i>	<i>9,000,000</i>	<i>9,000,000</i>	<i>100.00</i>	<i>1</i>	<i>9,000,000</i>
<i>FILTRAUTO S.A. Montigny-le-Bretonneux (France)</i>	<i>Euro</i>	<i>44,870,000</i>	<i>2,243,500</i>	<i>100.00</i>	<i>20</i>	<i>44,870,000</i>
<i>ALLEVARD REJNA AUTOSUSPENSIONS S.A. Saint Cloud (France)</i>	<i>Euro</i>	<i>18,517,734</i>	<i>1,028,582</i>	<i>99.98</i>	<i>18</i>	<i>18,514,476</i>
<i>REJNA S.p.A. Settimo Torinese (Turin - Italy)</i>	<i>Euro</i>	<i>5,200,000</i>	<i>7,981,826</i>	<i>99.77</i>	<i>0.65</i>	<i>5,188,186.90</i>
<i>SIDERGARDA MOLLIFICIO BRESCLANO S.r.l. San Felice del Benaco (Brescia - Italy)</i>	<i>Euro</i>	<i>17,700,000</i>		<i>100.00</i>		<i>17,700,000</i>
<i>LUHN & PULVERMACHER - DITTMANN & NEUHAUS GmbH Hagen (Germany)</i>	<i>Euro</i>	<i>50,000</i>		<i>100.00</i>		<i>50,000</i>
<i>LES NOUVEAUX ATELIERS MECANIQUES S.A. Morlanwelz (Belgium) Held by Sogefi S.p.A.: 74,9% Held by Sidergarda Mollificio Bresciano S.r.l.: 25,1%</i>	<i>Euro</i>	<i>2,880,000</i>	<i>120,000</i>	<i>100.00</i>	<i>24</i>	<i>2,880,000</i>
<i>ANSA AUTOMOTIVE PARTS DISTRIBUTORS Inc. Dover (U.S.A.)</i>	<i>USD</i>	<i>1,000,025</i>	<i>100</i>	<i>100.00</i>		<i>1,000,025</i>
<i>KINGDRAGON.IT S.p.A. Settimo Torinese (Turin - Italy)</i>	<i>Euro</i>	<i>517,000</i>	<i>413,600</i>	<i>80.00</i>	<i>1</i>	<i>413,600</i>
<i>SENECA S.c.a.r.l. Milan Held by Sogefi S.p.A.: 96,50% Held by Rejna S.p.A.: 0,25%</i>	<i>Euro</i>	<i>10,000</i>		<i>96.75</i>		<i>9,675</i>

<i>Indirect subsidiaries</i>						
	<i>Currency</i>	<i>Share capital</i>	<i>Number of shares</i>	<i>% ownership</i>	<i>Par value per share</i>	<i>Par value of interest held</i>
<i>SOGEFI FILTRATION GROUP</i>						
<i>SOGEFI FILTRATION Ltd Llantrisant (Great Britain) Held by Sogefi Filtration S.p.A.</i>	<i>GBP</i>	<i>5,126,737</i>	<i>5,126,737</i>	<i>100.00</i>	<i>1</i>	<i>5,126,737</i>
<i>SOGEFI FILTRATION B.V. Weesp (Netherlands) Held by Sogefi Filtration S.p.A.</i>	<i>Euro</i>	<i>1,125,000</i>	<i>2,500</i>	<i>100.00</i>	<i>450</i>	<i>1,125,000</i>
<i>SOGEFI FILTRATION A.B. Stockholm (Sweden) Held by Sogefi Filtration S.p.A.</i>	<i>SEK</i>	<i>100,000</i>	<i>1,000</i>	<i>100.00</i>	<i>100</i>	<i>100,000</i>
<i>SOGEFI FILTRATION S.A. Rubi (Spain) Held by Sogefi Filtration S.p.A.</i>	<i>Euro</i>	<i>10,078,770</i>	<i>1,677,000</i>	<i>100.00</i>	<i>6.01</i>	<i>10,078,770</i>
<i>FLAAM FILTER GERMANY GmbH (*) Neunkirchen (Germany) Held by Sogefi Filtration S.p.A.</i>	<i>DEM</i>	<i>50,000</i>		<i>100.00</i>		<i>50,000</i>
<i>SOGEFI FILTRATION S.A. Saint-Perè-en-Retz (France) Held by Sogefi Filtration S.p.A.</i>	<i>Euro</i>	<i>612,000</i>	<i>3,994</i>	<i>99.85</i>	<i>153</i>	<i>611,082</i>

(*) *In liquidation.*

<i>Indirect subsidiaries</i>						
	<i>Currency</i>	<i>Share capital</i>	<i>Number of shares</i>	<i>% ownership</i>	<i>Par value per share</i>	<i>Par value of interest held</i>
FILTRAUTO GROUP						
<i>FILTRAUTO ITALIA S.r.l. Sant'Antonino di Susa (Turin - Italy) Held by Filtrauto S.A.</i>	<i>Euro</i>	<i>36,162,000</i>		<i>100.00</i>		<i>36,162,000</i>
<i>FILTRAUTO GmbH Ludwigsburg (Germany) Held by Filtrauto S.A.</i>	<i>Euro</i>	<i>51,130</i>		<i>100.00</i>		<i>51,130</i>
<i>FILTRAUTO IBERICA S.A. Oyarzun-Guipuzcoa (Spain) Held by Filtrauto S.A.</i>	<i>Euro</i>	<i>1,803,000</i>	<i>300,000</i>	<i>100.00</i>	<i>6.01</i>	<i>1,803,000</i>
<i>FILTRAUTO SLOVENIJA d.o.o. Medvode (Slovenia) Held by Filtrauto S.A.</i>	<i>SIT</i>	<i>1,280,000,000</i>		<i>100.00</i>		<i>1,280,000,000</i>
<i>EFFICIENCE S.A. Montigny-le-Bretonneux (France) Held by Filtrauto S.A.</i>	<i>Euro</i>	<i>539,000</i>	<i>6,997</i>	<i>99.96</i>	<i>77</i>	<i>538,769</i>
<i>FILTRAUTO UK Ltd Nottingham (Great Britain) Held by Filtrauto S.A.</i>	<i>GBP</i>	<i>6,810,000</i>	<i>6,810,000</i>	<i>100.00</i>	<i>1</i>	<i>6,810,000</i>
<i>FILTRAUTO B.V. s'Hertogenbosch (Netherlands) Held by Filtrauto UK Ltd</i>	<i>Euro</i>	<i>113,446</i>	<i>113,446</i>	<i>100.00</i>	<i>1</i>	<i>113,446</i>
ALLEVARD REJNA AUTOSUSPENSIONS						
<i>ALLEVARD SPRINGS Co. Ltd Mid Glamorgan (Great Britain) Held by Allevard Rejna Autosuspensions S.A.</i>	<i>GBP</i>	<i>10,500,002</i>	<i>10,500,002</i>	<i>100.00</i>	<i>1</i>	<i>10,500,002</i>
<i>ALLEVARD FEDERN GmbH Volklingen (Germany) Held by Allevard Rejna Autosuspensions S.A.</i>	<i>Euro</i>	<i>12,782,300</i>		<i>100.00</i>		<i>12,782,300</i>
<i>LIGGETT ARGENTINA S.A. Buenos Aires (Argentina) Held by Allevard Rejna Autosuspensions S.A.</i>	<i>ARP</i>	<i>600,000</i>	<i>599,827</i>	<i>99.97</i>	<i>1</i>	<i>599,827</i>
<i>EGUZKIA S.A. Alsasua (Spain) Held by Allevard Rejna Autosuspensions S.A.</i>	<i>Euro</i>	<i>2,591,772</i>	<i>160,679 1,085</i>	<i>50.00</i>	<i>4 602</i>	<i>1,295,886</i>
<i>IBERICA DE SUSPENSIONES S.A. (ISSA) Nules (Spain) Held by Allevard Rejna Autosuspensions S.A.</i>	<i>Euro</i>	<i>7,982,520</i>	<i>6,630</i>	<i>50.00</i>	<i>602</i>	<i>3,991,260</i>
<i>ALLEVARD MOLAS DO BRASIL Ltda São Paulo (Brazil) Held by Allevard Rejna Autosuspensions S.A.: 99,997% Held by Allevard Springs Co. Ltd: 0,003%</i>	<i>BRL</i>	<i>40,000,000</i>	<i>40,000,000</i>	<i>100.00</i>	<i>1</i>	<i>40,000,000</i>
<i>ALLEVARD REJNA TECHNOLOGIE FROID S.A. Choisy Le Roi (France) Held by Allevard Rejna Autosuspensions S.A.</i>	<i>Euro</i>	<i>3,340,050</i>	<i>222,664</i>	<i>99.99</i>	<i>15</i>	<i>3,339,960</i>
<i>UNITED SPRINGS Ltd Rochdale (Great Britain) Held by Allevard Rejna Autosuspensions S.A.</i>	<i>GBP</i>	<i>6,500,000</i>	<i>6,500,000</i>	<i>100.00</i>	<i>1</i>	<i>6,500,000</i>
<i>UNITED SPRINGS B.V. Hengelo (Netherlands) Held by Allevard Rejna Autosuspensions S.A.</i>	<i>Euro</i>	<i>254,979</i>	<i>254,979</i>	<i>100.00</i>	<i>1</i>	<i>254,979</i>

<i>Indirect subsidiaries</i>						
	<i>Currency</i>	<i>Share capital</i>	<i>Number of shares</i>	<i>% ownership</i>	<i>Par value per share</i>	<i>Par value of interest held</i>
SOGEFI INTERNATIONAL B.V. GROUP						
<i>SOGEFI FILTRATION DO BRASIL Ltda</i> <i>São Bernardo do Campo (Brazil)</i> <i>Held by Sogefi International B.V.</i>	<i>BRL</i>	<i>29,857,374</i>	<i>29,857,373</i>	<i>99.99</i>	<i>1</i>	<i>29,857,373</i>
<i>INMOBILIARIA CONDOVE S.A.</i> <i>Rubi (Spain)</i> <i>Held by Sogefi International B.V.</i>	<i>Euro</i>	<i>4,838,050</i>	<i>805,000</i>	<i>100.00</i>	<i>6.01</i>	<i>4,838,050</i>
<i>SOGEFI FILTRATION ARGENTINA S.A.</i> <i>Buenos Aires (Argentina)</i> <i>Held by Sogefi Filtration do Brasil Ltda</i>	<i>ARP</i>	<i>4,110,000</i>	<i>4,109,998</i>	<i>99.99</i>	<i>1</i>	<i>4,109,998</i>

EQUITY INVESTMENTS IN SUBSIDIARIES CARRIED AT EQUITY

<i>Indirect subsidiaries</i>						
	<i>Currency</i>	<i>Share capital</i>	<i>Number of shares</i>	<i>% ownership</i>	<i>Par value per share</i>	<i>Par value of interest held</i>
<i>FILTRAUTO Inc.</i> <i>Wilmington (U.S.A.)</i> <i>Held by Filtrauto S.A.</i>	<i>USD</i>	<i>1,000</i>	<i>1,000</i>	<i>100.00</i>		<i>1,000</i>
<i>DONIT ZAGREB d.o.o.</i> <i>Zagreb (Croatia)</i> <i>Held by Filtrauto Slovenija d.o.o.</i>	<i>HRK</i>	<i>116,500</i>		<i>100.00</i>		<i>116,500</i>
<i>FILTRAUTO ARGENTINA S.A.C.I.F.</i> <i>Buenos Aires (Argentina)</i> <i>Held by Filtrauto S.A.: 99,99996%</i> <i>Held by Filtrauto Italia S.r.l.: 0,00004%</i>	<i>ARP</i>	<i>2,367,873</i>	<i>2,367,873</i>	<i>100.00</i>	<i>1</i>	<i>2,367,873</i>
<i>CARMEN DE ARECO S.A.</i> <i>Buenos Aires (Argentina)</i> <i>Held by Filtrauto S.A.</i>	<i>ARP</i>	<i>3,350,000</i>	<i>3,349,999</i>	<i>99.99</i>	<i>1</i>	<i>3,349,999</i>
<i>INTEGRAL S.A.</i> <i>San Luis (Argentina)</i> <i>Held by Filtrauto S.A.: 93,50%</i> <i>Held by Filtrauto Argentina S.A.C.I.F.: 6,50%</i>	<i>ARP</i>	<i>2,515,600</i>	<i>2,515,600</i>	<i>100.00</i>	<i>1</i>	<i>2,515,600</i>
<i>FILTRAUTO DO BRASIL Ltda</i> <i>São Paulo (Brazil)</i> <i>Held by Filtrauto S.A.: 99,44%</i> <i>Held by Efficiency S.A.: 0,56%</i>	<i>BRL</i>	<i>354,600</i>	<i>354,600</i>	<i>100.00</i>	<i>1</i>	<i>354,600</i>
<i>CROSLAND FILTERS Ltd</i> <i>Nottingham (Great Britain)</i> <i>Held by Filtrauto UK Ltd</i>	<i>GBP</i>	<i>1,332</i>	<i>1,332</i>	<i>100.00</i>	<i>1</i>	<i>1,332</i>
<i>FILTRAUTO IRELAND Ltd</i> <i>Shankill (Ireland)</i> <i>Held by Filtrauto UK Ltd</i>	<i>IEP</i>	<i>2</i>	<i>2</i>	<i>100.00</i>	<i>1</i>	<i>2</i>
<i>SHANGHAI ALLEVARD SPRINGS Co. Ltd</i> <i>Shanghai (China)</i> <i>Held by Allevarid Rejma Autosuspensions S.A.</i>	<i>CNY</i>	<i>52,175,069</i>		<i>62.14</i>		<i>32,420,729</i>

SUBSIDIARIES CONSOLIDATED USING THE PROPORTIONAL METHOD

<i>Indirect subsidiaries</i>						
	<i>Currency</i>	<i>Share capital</i>	<i>Number of shares</i>	<i>% ownership</i>	<i>Par value per share</i>	<i>Par value of interest held</i>
<i>FLAMM-SOGEFI BUZINAS Ltda São Bernardo do Campo (Brazil) Held by Sogefi International B.V.</i>	<i>BRL</i>	<i>8,901,070</i>	<i>4,450,535</i>	<i>50.00</i>	<i>1</i>	<i>4,450,535</i>

EQUITY INVESTMENTS IN ASSOCIATED COMPANIES CARRIED AT EQUITY

	<i>Currency</i>	<i>Share capital</i>	<i>Number of shares</i>	<i>% ownership</i>	<i>Par value per share</i>	<i>Par value of interest held</i>
<i>ALLEVARD RESSORTS COMPOSITES S.A. Serrières (France) Held by Allevard Rejna Autosuspensions S.A.</i>	<i>Euro</i>	<i>924,000</i>	<i>59,997</i>	<i>50.00</i>	<i>7.70</i>	<i>461,976.90</i>
<i>KS AUTOMOTIVE SUSPENSIONS ASLA PRIVATE Ltd Singapore Held by Allevard Rejna Autosuspensions S.A.</i>	<i>DEM</i>	<i>16,200,000</i>	<i>8,100,000</i>	<i>50.00</i>	<i>1</i>	<i>8,100,000</i>

EQUITY INVESTMENTS IN ASSOCIATED COMPANIES CARRIED AT COST

	Currency	Share capital	Number of shares	% ownership	Par value per share	Par value of interest held
JAMNA-NHK-ALLEVARD SUSPENSION COMPONENTS Ltd New Delhi (India) Held by Allevard Rejna Autosuspensions S.A.	INR	35,000,000	840,000	24.00	10	8,400,000
IMMOBILLARE REGIS S.r.l. Mantua (Italy) Held by Sogefi S.p.A.	Euro	6,783,000		20.00		1,356,600
INTERZAPCHAST A/O (*) (International Auto Parts Ltd) Moscow (Russia) Held by Sogefi S.p.A.: 16% Held by Sogefi International B.V.: 17,33%	RUR	514,800,000	1,200	33.33	143,000	171,600,000
MAKKAWI CARS & LORRIES Co. Khartoum (Sudan) Held by Sidergarda Mollificio Bresciano S.r.l.	SDP	900,000	225	25.00	1,000	225,000
MSC MOTORSPORT SAFETY COUNCIL Genoa (Italy) Held by Kingdragon.it S.p.A.	Euro	5,000		20.00		1,000

(*) In liquidation.

EQUITY INVESTMENTS IN OTHER COMPANIES CARRIED AT COST (**)

	Currency	Share capital	Number of shares	% ownership	Par value per share	Par value of interest held
AFICO FILTERS S.A.E. Il Cairo (Egypt) Held by Sogefi Filtration S.p.A.	EGP	10,000,000	19,000	19.00	100	1,900,000

(**) as per Consob notification no.11971 Art. 126

REPORT OF THE BOARD OF STATUTORY AUDITORS TO THE SHAREHOLDERS' MEETING AS PER ART. 153 OF D.LGS. 58/98

Shareholders,

during the year ended December 31, 2001 we have carried out the controls required by law, according to the rules of conduct for statutory auditors recommended by the Italian Accounting Profession, as well as by Consob in their communication on such matters.

In particular:

- We have attended all board meetings, as per D.Lgs. 58/98, and obtained from the directors periodical reports on the activities, including information on the more important economic, financial and capital transactions carried out by the Company and its subsidiaries, ensuring compliance with the law and the articles of association; such transactions are explained in the Report on Operations; we have also obtained information on an informal basis and verified that any transactions that had been decided and/or undertaken were not imprudent, excessively risky, in contrast with the resolutions or in potential conflict of interest and that they were in compliance with the principles of good management;
- To the extent possible, we have acquainted ourselves with and checked the adequacy of the Company's organizational structure, considering it adequate for the size of the company and of the business activities carried on, as well as compliance with the principles of good management, through direct observation, interviews and meetings with the Independent Auditors to exchange data and information;
- We have evaluated the adequacy of the internal control and accounting systems, as well as the latter's reliability to represent Company transactions correctly, by obtaining information from those in charge of these functions, examining the Company's documents and analyzing the results of the work carried out by the Independent Auditors; in particular, we have ensured that the control systems of Group companies function properly and checked the adequacy of the instructions given to them, also pursuant to Art. 114.2 of D.Lgs. 58/98; our conclusion is that they are adequate considering the structure and size of the Group;
- We can confirm that the Company's Board of Directors and managers have complied with all of their legal obligations, including those laid down in Consob's regulations;
- We have taken note of the work performed by the independent auditors, which is designed to ensure that the books of account have been kept on a regular basis and that the Company's operations have been recorded correctly, permitting the preparation of financial statements in accordance with legal requirements; in particular, we have asked and obtained from the independent auditors ample information on the work they have carried out in relation to the preparation of the financial statements under review; no significant discrepancies emerged during such meetings;
- We have verified observation of the law on the lay-out and preparation of the statutory and consolidated financial statements and of the directors' reports by means of direct checks and discussions with the independent auditors, as prescribed by Art. 150 of D.Lgs. 58/98; we have examined the contents of the financial statements and checked that correct accounting principles have been used.

Based on Consob's recommendations, as regards our area of responsibility, we can confirm that:

- the information provided by the directors in their report on operations can be considered complete;
- the board of statutory auditors, as regards D.Lgs no. 58/98, has been kept constantly informed about matters regarding it;
- the periodic checks and controls that we have carried out at the Company have not given rise to atypical or unusual transactions with third parties, related parties or other Group companies;
- as regards the normal, day-to-day transactions carried out with third parties, related parties and other Group companies, the directors have provided sufficient information in their report with details and an explanation of the economic impact of the main transactions carried out, as well as the relations between the Company, companies belonging to the same Group and/or related parties, pointing out that they were carried out at arm's-length conditions and in the Company's interest; these types of transactions were mainly loans on behalf of Sogefi Filtration S.p.A., Rejna S.p.A., Allevard Rejna Autosuspensions S.A., Filtrauto S.A. as well as

assignments of corporation tax credits (as per art. 43 ter of D.P.R. 602/73) by Sogefi S.p.A. in favour of Rejna S.p.A., Sogefi Filtration S.p.A., Sidergarda Mollificio Bresciano S.r.l., purchases of equity investments, royalties, property rents, guarantees and letters of patronage;

- the auditors' report does not contain any negative remarks;
- the board of directors met seven times during 2001 and we took part in all of these meetings; the board of statutory auditors met five times; one meeting was also held with the independent auditors;
- no complaints based on art. 2408 of the Civil Code have been received by the board of statutory auditors nor are we aware of any complaints received by others;
- during the year, nobody tied with the independent auditors was entrusted with a task, while the independent auditors themselves, were appointed to draw up a pro-forma financial statement. Their emolument came up to euro 10,329.00;
- during the year, the independent auditors were appointed to audit the books of account for the three years 2001, 2002 and 2003, to carry out a limited review on the half-yearly reports at 30 June of each year and to perform on-going checks on the accounting system during the three-year period; the fees agreed for these services appear to be adequate for the size and complexity of the work that has to be carried out;
- we have not issued any opinions during the year as are sometimes required by law;
- the Company has complied on a timely basis with the Corporate Governance Committee's recommended Code of Conduct for Listed Companies and the board of statutory auditors has examined the reports on the work carried out by the Internal Control Committee (2 meetings) and the Remuneration Committee (2 meetings).

We can therefore issue a positive overall opinion of the supervisory work that we have performed on the statutory and consolidated financial statements, having checked compliance with the rules of law that regulate their contents and format; we are therefore of the opinion that the statutory financial statements is worthy of your approval, together with the proposed allocation of net income for the year as worded by the board of directors in its report on operations.

Mantua, 22 March 2002

THE BOARD OF STATUTORY AUDITORS

Angelo Girelli	Chairman
Franco Caramanti	Auditor
Riccardo Zingales	Auditor

**AUDITORS' REPORT IN ACCORDANCE WITH ARTICLE 156 OF LAW
DECREE N° 58 DATED 24 FEBRUARY 1998**

(Translation from the original issued in Italian)

To the Shareholders of
SOGEFI SpA

- 1 We have audited the consolidated financial statements of SOGEFI SpA and subsidiaries (SOGEFI Group) as of and for the year ended December 31, 2001. These financial statements are the responsibility of the Company's Directors. Our responsibility is to express an opinion on these financial statements based on our audit.
- 2 We conducted our audit in accordance with generally accepted auditing standards in Italy as recommended by the Italian Regulatory Commission for Companies and the Stock Exchange (CONSOB). Those Standards require that we plan and perform the audit to obtain reasonable assurance about whether the financial statements are free of material misstatement and are, as a whole, reliable. An audit includes examining, on a test basis, evidence supporting the amounts and disclosures in the financial statements. An audit also includes assessing the adequacy and the fairness of the accounting principles used and the reasonableness of the estimates made by the Directors. We believe that our audit provides a reasonable basis for our opinion.


The financial statements of certain subsidiaries, have been examined by other auditing firms, whose reports have been furnished to us. Our opinion expressed in this report, insofar as it relates to the value of about 19 per cent of total assets, is based also upon the audits of the other auditing firms.

For the opinion on the prior year's consolidated financial statements, which are presented for comparative purposes as required by law, reference should be made to the report issued by other auditors dated March 7, 2001.

- 3 In our opinion, the consolidated financial statements of SOGEFI SpA and its subsidiaries as of and for the year ended December 31, 2001 comply with the Italian statutory provisions related to financial statements; therefore they give a true and fair view of the financial position and results of operations of the Company and its subsidiaries.
- 4 For highlight purposes only we point out that, as described in the notes to the financial statements, in prior years the Parent Company received some notices of deficiency from the Italian tax authorities implying some material amounts. Against such notices the company has filed timely appeal. The directors, considering also the opinion of their tax advisors as well as some favourable rulings of the Local and Regional tax courts, stated the correctness of the Parent Company tax behaviour and did not deem necessary to account for any provisions.

Verona, 7 March 2002

PricewaterhouseCoopers SpA


Alberto Carcano
(Partner)

Sede legale: Milano 20124 Via Vittor Pisani 20 Tel. 0267831 Fax 0266981433 Cap. Soc. 3.754.400,00 Euro i.v., C.F. e P. IVA e Reg. Imp. Milano 12979880155 Iscritta all'Albo Consob - Altri uffici: **Ancona** 60123 Via Corridoni 2 Tel. 07136881 - **Bari** 70125 Viale della Repubblica 110 Tel. 0805429863 - **Bologna** 40122 Via delle Lame 111 Tel. 051526611 - **Brescia** 25124 Via Cefalonia 70 Tel. 0302219811 - **Firenze** 50129 Viale Milton 65 Tel. 0554627100 - **Genova** 16121 Piazza Dante 7 Tel. 01029041 - **Milano** 20122 Corso Europa 2 Tel. 0277851 - **Napoli** 80121 Piazza dei Martiri 30 Tel. 0817644441 - **Padova** 35137 Largo Europa 16 Tel. 0498762677 - **Palermo** 90141 Via Marchese Ugo 60 Tel. 091349737 - **Parma** 43100 V.le Tanara 20/A Tel. 0521242848 - **Roma** 00154 Largo Fochetti 29 Tel. 06570251 - **Torino** 10129 Corso Montevecchio 37 Tel. 011556771 - **Trento** 38100 Via Manzoni 16 Tel. 0461237004 - **Treviso** 31100 Piazza Crispi 8 Tel. 0422542726 - **Udine** 33100 Via Marinoni 12 Tel. 043225789 - **Verona** 37122 Corso Porta Nuova 125 Tel. 0458002561

SOGEFI S.p.A.

BILANCIO D'ESERCIZIO AL 31 DICEMBRE 2001

STATO PATRIMONIALE

(in Euro)

ATTIVO	31.12.2001	31.12.2000
A) CREDITI VERSO SOCI PER VERSAMENTI ANCORA DOVUTI	-	-
B) IMMOBILIZZAZIONI		
I. IMMOBILIZZAZIONI IMMATERIALI		
1) Costi d'impianto e di ampliamento	151.343	160.039
2) Costi di ricerca, di sviluppo e di pubblicità	-	-
3) Diritti di brevetto industriale e diritti di utilizzazione delle opere dell'ingegno	185.051	220.557
4) Concessioni, licenze, marchi e diritti simili	10.204	9.291
5) Avviamento	-	-
6) Immobilizzazioni in corso e acconti	-	-
7) Altre	574.734	451.986
TOTALE	921.332	841.873
II. IMMOBILIZZAZIONI MATERIALI		
1) Terreni e fabbricati	10.196.342	10.584.171
2) Impianti e macchinario	-	-
3) Attrezzature industriali e commerciali	-	-
4) Altri beni	51.479	68.088
5) Immobilizzazioni in corso e acconti	-	-
TOTALE	10.247.821	10.652.259
III. IMMOBILIZZAZIONI FINANZIARIE		
1) Partecipazioni in:		
a) imprese controllate	216.186.421	188.154.340
b) imprese collegate	1.441.262	798.662
c) altre imprese	2.955	2.955
Totale	217.630.638	188.955.957
2) Crediti:		
a) verso imprese controllate	-	-
b) verso imprese collegate	-	-
c) verso controllanti	-	-
d) verso altri	22.295	25.147
Totale	22.295	25.147
3) Altri titoli	-	-
4) Azioni proprie	(*) 3.635.005	3.384.743
TOTALE	221.287.938	192.365.847
TOTALE IMMOBILIZZAZIONI	232.457.091	203.859.979

(*) n. 1.625.000 azioni ordinarie Sogefi corrispondenti a Euro 845.000 di valore nominale

	31.12.2001	31.12.2000
C) ATTIVO CIRCOLANTE		
I. RIMANENZE		
1) Materie prime, sussidiarie e di consumo	-	-
2) Prodotti in corso di lavorazione e semilavorati	-	-
3) Lavori in corso su ordinazione	-	-
4) Prodotti finiti e merci	-	-
5) Acconti	-	-
TOTALE	-	-
II. CREDITI	(**)	
1) Verso clienti	10.461	-
2) Verso imprese controllate	585.509	669.842
3) Verso imprese collegate	-	-
4) Verso controllanti	-	-
5) Verso altri	4.195	6.304.368
TOTALE	5.263.368	6.974.210
III. ATTIVITÀ FINANZIARIE CHE NON COSTITUISCONO IMMOBILIZZAZIONI		(**)
1) Partecipazioni in imprese controllate	-	-
2) Partecipazioni in imprese collegate	-	-
3) Partecipazioni in imprese controllanti	-	-
4) Altre partecipazioni	-	-
5) Azioni proprie	-	-
6) Altri titoli	-	-
7) Crediti finanziari verso imprese controllate	69.513.324	24.541.126
8) Crediti finanziari verso imprese collegate	-	-
9) Crediti verso istituti finanziari	12.998.547	-
TOTALE	82.511.871	24.541.126
IV. DISPONIBILITÀ LIQUIDE		
1) Depositi bancari e postali	2.707.568	4.416.302
2) Assegni	2.219	-
3) Denaro e valori in cassa	5.142	4.694
TOTALE	2.714.929	4.420.996
TOTALE ATTIVO CIRCOLANTE	90.490.168	35.936.332
D) RATEI E RISCONTI		
1) Disaggi di emissione ed altri oneri simili su prestiti	276.087	345.489
2) Altri ratei e risconti		
- Ratei attivi	4.838	-
- Risconti attivi	11.029	10.382
TOTALE RATEI E RISCONTI	291.954	355.871
TOTALE ATTIVO	323.239.213	240.152.182

(**) di cui importi esigibili oltre l'esercizio successivo

STATO PATRIMONIALE

(in Euro)

PASSIVO	31.12.2001	31.12.2000
A) PATRIMONIO NETTO		
I. Capitale	56.573.916	55.519.319
II. Riserva da sovrapprezzo azioni	19.962.629	12.778.801
III. Riserve di rivalutazione	1.546.934	1.546.934
IV. Riserva legale	11.246.636	11.246.636
V. Riserva per azioni proprie in portafoglio	3.635.005	3.384.743
VI. Riserve statutarie	–	–
VII. Altre riserve		
- Riserva ex art. 55 Legge 526/82	33.989	33.989
- Riserva conguaglio dividendi	2.422.183	2.422.183
- Riserva per acquisto azioni proprie	42.614.995	48.260.947
- Riserva ex Legge 576/75	1.736.104	1.736.104
- Riserva conto aumento capitale	–	543.781
VIII. Utili portati a nuovo	4.420.229	4.148.382
IX. Utile dell'esercizio	9.877.951	13.437.307
TOTALE PATRIMONIO NETTO	154.070.571	155.059.126
B) FONDI PER RISCHI E ONERI		
1) Per trattamento di quiescenza e obblighi simili	–	–
2) Per imposte	–	–
3) Altri	3.745.000	–
TOTALE FONDI PER RISCHI E ONERI	3.745.000	–
C) TRATTAMENTO DI FINE RAPPORTO DI LAVORO SUBORDINATO	708.260	564.803
D) DEBITI		
1) Obbligazioni	80.000.000 (*)	80.000.000 (*)
2) Obbligazioni convertibili	–	–
3) Debiti verso banche	80.000.000	–
4) Debiti verso altri finanziatori	–	–
5) Acconti	516.457	1.889.020
6) Debiti verso fornitori	1.078.812	2.361.275
7) Debiti rappresentati da titoli di credito	–	860.474
8) Debiti verso imprese controllate	–	–
9) Debiti verso imprese collegate	449.820	–
10) Debiti verso controllanti	–	–
11) Debiti tributari	135.381	118.413
12) Debiti verso istituti di previdenza e di sicurezza sociale	98.260	99.030
13) Altri debiti	383.251	956.903
TOTALE DEBITI	162.661.981	84.396.095
E) RATEI E RISCOINTI		
1) Ratei passivi	163.763	131.564
2) Risconti passivi	1.889.638	594
TOTALE RATEI E RISCOINTI	2.053.401	132.158
TOTALE PASSIVO	323.239.213	240.152.182

(*) di cui importi esigibili oltre l'esercizio successivo

CONTI D'ORDINE	31.12.2001	31.12.2000
GARANZIE PERSONALI PRESTATE		
Fidejussioni a favore di:		
- imprese controllate	273.074.394	106.055.236
- altri	309.317	309.317
TOTALE GARANZIE PERSONALI PRESTATE	273.383.711	106.364.553
GARANZIE REALI PRESTATE		
- per debiti di imprese controllate	-	-
- per debiti iscritti in bilancio	-	-
TOTALE GARANZIE REALI PRESTATE	-	-
IMPEGNI		
- di vendita	13.025.157	-
- di acquisto	-	-
- altri	18	18
TOTALE IMPEGNI	13.025.175	18
TOTALE CONTI D'ORDINE	286.408.886	106.364.571

CONTO ECONOMICO

(in Euro)

	2001	2000
A) VALORE DELLA PRODUZIONE		
1) Ricavi delle vendite e delle prestazioni	4.435.135	6.085.791
2) Variazioni delle rimanenze di prodotti in corso di lavorazione, semilavorati e finiti	–	–
3) Variazioni dei lavori in corso su ordinazione	–	–
4) Incrementi di immobilizzazioni per lavori interni	–	–
5) Altri ricavi e proventi		
a) contributi in conto esercizio	–	–
b) altri	702.693	245.397
Totale	702.693	245.397
TOTALE VALORE DELLA PRODUZIONE	5.137.828	6.331.188
B) COSTI DELLA PRODUZIONE		
6) Materie prime, sussidiarie, di consumo e di merci	–	–
7) Servizi	2.848.292	2.674.498
8) Godimento di beni di terzi	149.997	96.064
9) Personale		
a) Salari e stipendi	2.110.933	1.856.408
b) Oneri sociali	503.831	446.243
c) Trattamento di fine rapporto	166.581	144.207
d) Trattamento di quiescenza e simili	–	–
e) Altri costi	64.470	219.553
Totale	2.845.815	2.666.411
10) Ammortamenti e svalutazioni		
a) Ammortamento delle immobilizzazioni immateriali	222.814	202.967
b) Ammortamento delle immobilizzazioni materiali	551.698	585.680
c) Altre svalutazioni delle immobilizzazioni	–	–
d) Svalutazione dei crediti compresi nell'attivo circolante e delle disponibilità liquide	–	–
Totale	774.512	788.647
11) Variazioni delle rimanenze di materie prime, sussidiarie, di consumo e merci	–	–
12) Accantonamenti per rischi	–	–
13) Altri accantonamenti	–	–
14) Oneri diversi di gestione	786.369	804.563
TOTALE COSTI DELLA PRODUZIONE	7.404.985	7.030.183
DIFFERENZA TRA VALORE E COSTI DELLA PRODUZIONE (A-B)	(2.267.157)	(698.995)

	2001	2000
C) PROVENTI E ONERI FINANZIARI		
15) Proventi da partecipazioni		
- Dividendi ed altri proventi da imprese controllate	21.334.076	13.556.355
- Dividendi ed altri proventi da imprese collegate	-	-
- Dividendi ed altri proventi da altre imprese	181	155
Totale	21.334.257	13.556.510
16) Altri proventi finanziari		
a) da crediti iscritti nelle immobilizzazioni		
- da imprese controllate	-	-
- da imprese collegate	-	-
- da imprese controllanti	-	-
- da altre imprese	-	-
b) da titoli iscritti nelle immobilizzazioni che non costituiscono partecipazioni	-	-
c) da titoli iscritti nell'attivo circolante che non costituiscono partecipazioni	7.179	-
d) proventi diversi dai precedenti		
- interessi e commissioni da imprese controllate	2.014.583	1.730.150
- interessi e commissioni da imprese collegate	-	-
- interessi e commissioni da imprese controllanti	-	-
- interessi e commissioni da altri e proventi vari	257.009	135.344
Totale	2.278.771	1.865.494
17) Interessi ed altri oneri finanziari		
- verso imprese controllate	-	-
- verso imprese collegate	-	-
- verso imprese controllanti	-	-
- verso altri	4.968.735	1.039.532
Totale	4.968.735	1.039.532
TOTALE PROVENTI E ONERI FINANZIARI	18.644.293	14.382.472
D) RETTIFICHE DI VALORE DI ATTIVITÀ FINANZIARIE		
18) Rivalutazioni		
a) di partecipazioni	-	-
b) di immobilizzazioni finanziarie che non costituiscono partecipazioni	-	-
c) di titoli iscritti nell'attivo circolante che non costituiscono partecipazioni	-	-
Totale	-	-
19) Svalutazioni		
a) di partecipazioni	2.754.185	-
b) di immobilizzazioni finanziarie che non costituiscono partecipazioni	-	-
c) di titoli iscritti nell'attivo circolante che non costituiscono partecipazioni	-	-
d) di crediti finanziari	-	-
Totale	2.754.185	-
TOTALE DELLE RETTIFICHE	(2.754.185)	-
E) PROVENTI E ONERI STRAORDINARI		
20) Proventi		
- plusvalenze da alienazioni	-	-
- altri proventi	-	-
21) Oneri		
- minusvalenze da alienazioni	-	-
- imposte relative a esercizi precedenti	-	-
- altri oneri	3.745.000	-
TOTALE DELLE PARTITE STRAORDINARIE	(3.745.000)	-
RISULTATO PRIMA DELLE IMPOSTE	9.877.951	13.683.477
22) Imposte sul reddito dell'esercizio	-	246.170
26) UTILE DELL'ESERCIZIO	9.877.951	13.437.307

NOTA INTEGRATIVA

STRUTTURA E CONTENUTO DEL BILANCIO

Il bilancio di esercizio è redatto in conformità alle norme del Codice Civile ed è costituito dallo stato patrimoniale (secondo lo schema previsto dagli artt. 2424 e 2424 bis del Codice Civile), dal conto economico (secondo lo schema di cui agli artt. 2425 e 2425 bis del Codice Civile) e dalla presente nota integrativa.

La nota integrativa contiene le informazioni richieste dall'art. 2427 del Codice Civile e dalle altre norme vigenti in materia di bilancio, oltre a quanto ritenuto necessario per la rappresentazione veritiera e corretta della situazione patrimoniale e finanziaria della Società e del risultato economico, come previsto dall'art. 2423 del Codice Civile.

Si è inoltre tenuto conto delle raccomandazioni della Consob del 23 febbraio 1994, in ordine alle informazioni integrative che devono essere fornite dalle società finanziarie che redigono il bilancio secondo la disciplina del Decreto Legislativo 9 aprile 1991 n. 127.

Al fine di agevolare la lettura del conto economico ed in ottemperanza alle raccomandazioni della Consob del 23 febbraio 1994 (comunicazione SOC/RM/94001437), si è ritenuto opportuno predisporre il conto economico riclassificato, considerato che la Società, holding di partecipazioni, non esercita direttamente attività industriale e commerciale.

CRITERI DI VALUTAZIONE

I più significativi criteri di valutazione adottati per la redazione del bilancio al 31 dicembre 2001 in osservanza dell'art. 2426 del Codice Civile, conformi a quelli utilizzati nell'esercizio precedente, sono i seguenti:

Immobilizzazioni immateriali

Sono iscritte al costo di acquisto inclusivo degli oneri accessori ed ammortizzate sistematicamente in relazione alla loro residua possibilità di utilizzazione.

I costi di impianto e di ampliamento sono iscritti all'attivo ed ammortizzati in un periodo di cinque anni. I costi di pubblicità, che non rivestono utilità pluriennale, sono addebitati a conto economico nell'esercizio nel quale vengono sostenuti. Fino a quando non è completato l'ammortamento di tali costi, possono essere distribuiti dividendi solo se residuano riserve civilisticamente disponibili sufficienti a coprire l'ammontare dei costi non ammortizzati.

I costi del software applicativo in licenza d'uso a tempo indeterminato, sostenuti a partire dall'esercizio 1999, sono stati iscritti nello stato patrimoniale alla voce B.I.3 "Diritti di brevetto industriale e diritti di utilizzazione delle opere dell'ingegno" ed ammortizzati in 3 anni, così come previsto dal principio contabile n. 24 emanato dai Consigli Nazionali dei Dottori Commercialisti e Ragionieri.

Immobilizzazioni materiali

Le immobilizzazioni materiali sono iscritte al costo di acquisto, incrementato degli oneri accessori di diretta imputazione, al netto dei relativi ammortamenti. Tale costo è aumentato per i terreni e fabbricati delle rivalutazioni, effettuate ai sensi di legge, nonché, in caso di fusione per incorporazione, della quota della differenza di fusione attribuibile alle immobilizzazioni stesse.

Le immobilizzazioni sono sistematicamente ammortizzate in ogni esercizio sulla base di aliquote economico-tecniche determinate in relazione alle residue possibilità di utilizzo dei beni, ridotte a metà per le immobilizzazioni entrate in fun-

zione nel corso dell'esercizio. Le aliquote applicate sono riportate nella sezione relativa alle note di commento dell'attivo. Nel caso in cui, indipendentemente dall'ammortamento già contabilizzato, risulti una perdita durevole di valore, l'immobilizzazione viene corrispondentemente svalutata; se in esercizi successivi vengono meno i presupposti della svalutazione viene ripristinato il valore originario.

I costi di manutenzione aventi natura ordinaria sono addebitati al conto economico. I costi di manutenzione aventi natura incrementativa sono attribuiti ai cespiti cui si riferiscono ed ammortizzati in relazione alle residue possibilità di utilizzo degli stessi.

Immobilizzazioni finanziarie

Le partecipazioni sono valutate al costo di acquisto, di sottoscrizione o al valore di conferimento, determinato sulla base del metodo Lifo a scatti annuali. Tale costo è aumentato della quota del disavanzo da annullamento derivante dall'operazione di scissione dell'esercizio 2000, attribuita alle medesime.

Le partecipazioni sono svalutate nel caso in cui la loro perdita di valore sia ritenuta durevole. Il valore originario è ripristinato negli esercizi successivi se vengono meno i motivi delle svalutazioni effettuate.

I maggiori valori a cui risultano iscritte in bilancio le partecipazioni in società controllate e collegate rispetto alla corrispondente valutazione risultante dall'applicazione del metodo del patrimonio netto sono motivati nella relativa nota di commento.

Poichè la Società detiene significative partecipazioni in società controllate, viene altresì predisposto il bilancio consolidato, ai sensi del Decreto Legislativo 9 aprile 1991 n. 127.

I titoli sono iscritti nella voce Immobilizzazioni finanziarie in quanto si prevede di mantenerne il possesso durevolmente e sono iscritti al costo di acquisto o di sottoscrizione.

Crediti

I crediti sono valutati al presumibile valore di realizzo.

Attività finanziarie che non costituiscono immobilizzazioni

I titoli e le partecipazioni sono valutati al minore tra il costo di acquisto o di sottoscrizione, calcolato con il metodo Lifo a scatti annuali, e il corrispondente valore di mercato, che, per i titoli quotati in mercati organizzati, è rappresentato dalla media aritmetica dei prezzi rilevati nell'ultimo mese dell'esercizio e che, per i titoli non quotati in mercati organizzati, è definito facendo riferimento alle quotazioni di titoli quotati aventi analoghe caratteristiche e, in mancanza, ad altri elementi determinabili in modo obiettivo. Il valore originario dei titoli viene ripristinato negli esercizi successivi nei limiti in cui vengano meno le motivazioni delle svalutazioni effettuate in precedenti esercizi.

Il valore di carico, se espresso in valuta estera, è adeguato al cambio in essere alla data di bilancio nei limiti del valore di rimborso. L'utile, o perdita, derivante da tale adeguamento confluisce negli altri proventi (o oneri) finanziari del periodo.

Le operazioni di "pronti contro termine" su titoli, comportanti l'obbligo di riacquisto o di rivendita a termine, sono espresse in bilancio come debiti o crediti verso istituti finanziari. Il provento o l'onere costituito dalle cedole maturate sui titoli acquistati o venduti a pronti e dal differenziale tra il prezzo a pronti ed il prezzo a termine viene contabilizzato per competenza nella voce di conto economico "Altri proventi e oneri finanziari".

Ratei e risconti

I ratei e i risconti sono calcolati in modo da consentire l'imputazione dei costi e dei ricavi comuni a più esercizi, in applicazione al principio della competenza temporale, in accordo con l'art. 2424 bis del Codice Civile.

Fondi per rischi ed oneri

I fondi per rischi ed oneri sono stanziati per coprire passività, di esistenza certa o probabile, delle quali tuttavia, alla chiusura dell'esercizio, non erano determinabili l'ammontare o la data di sopravvenienza. Gli stanziamenti riflettono la migliore stima possibile sulla base degli elementi a disposizione.

Trattamento di fine rapporto di lavoro subordinato

Il trattamento di fine rapporto viene stanziato per coprire l'intera passività maturata nei confronti dei dipendenti in conformità alla legislazione vigente. Tale passività è soggetta a rivalutazione a mezzo di indici.

Debiti

I debiti sono iscritti al loro valore nominale.

Garanzie ed impegni

Le fidejussioni, rilasciate a fronte di finanziamenti, sono iscritte per un valore pari all'impegno nominale in essere alla data di bilancio.

Vengono inoltre rilevati gli impegni di acquisto o vendita a termine connessi alle operazioni di pronti contro termine.

Riconoscimento dei ricavi

I ricavi per prestazioni di servizi sono riconosciuti al momento di effettuazione della prestazione, in funzione del principio della competenza temporale.

Dividendi

I dividendi sono contabilizzati nell'esercizio in cui sono deliberati dall'Assemblea degli Azionisti delle società partecipate. Il relativo credito d'imposta viene accreditato a conto economico, al momento dell'incasso del dividendo, a riduzione della voce "Imposte sul reddito", fino a concorrenza delle imposte stesse. L'eventuale eccedenza è iscritta nella voce "Proventi finanziari".

Imposte sul reddito dell'esercizio

Sono iscritte in base alla stima del reddito imponibile in conformità alle disposizioni legislative in vigore. Sono inoltre stanziati le imposte differite e anticipate sulle differenze temporanee tra il valore attribuito ad un'attività o ad una passività secondo criteri civilistici ed il corrispondente valore ai fini fiscali.

A fronte delle riserve patrimoniali costituite in sospensione di imposta non viene calcolato alcuno stanziamento in quanto, allo stato attuale, non si ritiene saranno effettuate operazioni che ne determineranno la tassazione.

Criteri di contabilizzazione e conversione delle poste in valuta

Le operazioni originatesi in valuta estera sono iscritte al cambio in essere alla data di effettuazione.

I crediti e i debiti ancora in essere alla data del bilancio sono adeguati ai cambi di fine esercizio e l'utile o la perdita, conseguente a tale adeguamento viene iscritto nei componenti finanziari del periodo.

Deroghe ai sensi del 4° comma art. 2423 del Codice Civile

Si precisa che nell'allegato bilancio non si è proceduto a deroghe ai sensi del 4° comma dell'art. 2423 del Codice Civile.

COMMENTI ALLE VOCI DELL'ATTIVO

B) IMMOBILIZZAZIONI

Nel seguito sono riportati i commenti relativi alle immobilizzazioni (immateriali - materiali - finanziarie) ed i prospetti relativi alle immobilizzazioni stesse, che indicano per ciascuna voce i costi storici, gli ammortamenti, le rivalutazioni e le svalutazioni operate nell'esercizio 2001 e nei precedenti, i movimenti intersorsi nell'esercizio 2001, i saldi finali nonchè il totale delle rivalutazioni esistenti alla chiusura dell'esercizio.

Immobilizzazioni immateriali

Ammontano al 31 dicembre 2001 e 2000 rispettivamente a Euro 921 migliaia e 842 migliaia e sono così ripartite:

(in migliaia di Euro)	Valori lordi			
	Saldo al 31.12.00 (a)	Incrementi per acquisizioni (b)	Altri movimenti (Nota 1) (c)	Saldo al 31.12.01 (d=a+b+c)
Costi d'impianto e di ampliamento	218	43	(2)	259
Diritti di brevetto industriale e diritti di utilizzazione delle opere dell'ingegno	307	34	-	341
Concessioni, licenze, marchi e diritti simili	20	3	-	23
Altre	834	222	(345)	711
TOTALE	1.379	302	(347)	1.334

(in migliaia di Euro)	Fondi ammortamento			Valori netti	
	Saldo al 31.12.00 (e)	Ammortam. esercizio (f)	Altri movimenti (Nota 1) (g)	Saldo al 31.12.01 (h=e+f+g)	Saldo al 31.12.01 (i=d-h)
Costi d'impianto e di ampliamento	58	52	(2)	108	151
Diritti di brevetto industriale e diritti di utilizzazione delle opere dell'ingegno	86	70	-	156	185
Concessioni, licenze, marchi e diritti simili	11	2	-	13	10
Altre	382	99	(345)	136	575
TOTALE	537	223	(347)	413	921

Nota (1): la colonna è relativa alle riduzioni per immobilizzazioni immateriali completamente ammortizzate

Nessuna rivalutazione è stata effettuata sulle immobilizzazioni immateriali esistenti alla data di bilancio.

La voce *Costi d'impianto e di ampliamento* comprende i costi ad utilità pluriennale relativi a:

(in migliaia di Euro)	31.12.2001	31.12.2000
Oneri su scissione	112	130
Spese per aumenti di capitale sociale	9	10
Altre spese	30	20
TOTALE	151	160

La voce *Diritti di brevetto industriale e diritti di utilizzazione delle opere dell'ingegno* è costituita:

(in migliaia di Euro)	31.12.2001	31.12.2000
Brevetti ad utilizzazione industriale nel settore della filtrazione	7	6
Software	178	215
TOTALE	185	221

La voce *Concessioni, licenze, marchi e diritti simili* comprende a fine esercizio le seguenti voci:

(in migliaia di Euro)	31.12.2001	31.12.2000
Software applicativo	–	1
Marchi d'impresa	10	8
TOTALE	10	9

La voce *Altre* pari a Euro 575 migliaia è costituita, per 35 migliaia, dagli oneri connessi allo sviluppo del progetto di sostituzione e implementazione dei sistemi informativi di Gruppo; per 319 migliaia, dagli oneri connessi all'emissione del prestito obbligazionario e, per 221 migliaia, dagli oneri connessi alla concessione di un prestito sindacato.

Vengono di seguito illustrati i periodi di ammortamento adottati per le varie voci incluse nelle Immobilizzazioni immateriali:

Costi d'impianto e di ampliamento	5 anni
Brevetti	3 anni
Software applicativo	3 anni/5 anni
Marchi d'impresa	10 anni
Oneri emissione prestito obbligazionario e prestito sindacato	in base alla durata del prestito (5 anni)
Altre	5 anni

Al riguardo di quanto sopra esposto si precisa che il criterio adottato per la voce *Concessioni, licenze, marchi e diritti simili* è ritenuto rispondente alla residua possibilità di utilizzo degli stessi.

Immobilizzazioni materiali

Ammontano al 31 dicembre 2001 e 2000 rispettivamente a Euro 10.247 migliaia e 10.652 migliaia e sono così ripartite:

(in migliaia di Euro)	Valori lordi				
	Saldo al 31.12.00	Incrementi per acquisizioni	Decrementi	Altri movimenti	Saldo al 31.12.01
	(a)	(b)	(c)	(d)	(e=a+b+c+d)
Terreni e fabbricati	18.916	141	-	-	19.057
Altri beni	557	10	(52)	-	515
TOTALE	19.473	151	(52)	-	19.572

(in migliaia di Euro)	Fondi ammortamento					Valori netti	
	Saldo al 31.12.00	Ammortam. esercizio	Utilizzi esercizio	Altri movimenti	Saldo al 31.12.01	Saldo al 31.12.01	
	(f)	(g)	(h)	(i)	(j=f+g+h+i)	(l=e-j)	
Terreni e fabbricati	8.332	529	-	-	8.861	10.196	
Altri beni	489	23	(48)	-	464	51	
TOTALE	8.821	552	(48)	-	9.325	10.247	

Gli incrementi della voce *Terreni e fabbricati* sono relativi alla capitalizzazione dei costi di manutenzioni incrementative effettuate nel periodo.

La composizione del valore lordo al 31 dicembre 2001 delle immobilizzazioni è la seguente:

(in migliaia di Euro)	Costo storico (a)	Rivalutazioni (b)	Valore lordo (c=a+b)
Terreni e fabbricati	8.460	10.597	19.057
Altri beni	515	-	515
TOTALE	8.975	10.597	19.572

Ai sensi dell'art. 10 della Legge del 19 marzo 1983 n. 72 e dell'art. 2427 del Codice Civile si riporta la tabella illustrativa delle rivalutazioni operate sui cespiti in essere al 31 dicembre 2001:

(in migliaia di Euro)	Rivalutazione Legge 576/75	Rivalutazione Legge 413/91	Totale rivalutazioni
Terreni e fabbricati	55	2.201	2.256
TOTALE	55	2.201	2.256

Le ulteriori rivalutazioni, pari a Euro 8.341 migliaia, derivano dalle allocazioni di differenze di fusione effettuate in precedenti esercizi.

Si precisa che i fabbricati industriali sono concessi in locazione alle controllate Sogefi Filtration S.p.A. e Sidergarda Mollificio Bresciano S.r.l., a condizioni di mercato, ad eccezione del fabbricato sito in Castelbelforte (Mantova) la cui locazione è cessata nel corso dell'esercizio. Il fabbricato è stato ceduto nel gennaio 2002.

La voce *Altri beni* a fine esercizio, al netto dei relativi fondi di ammortamento, è così composta:

(in migliaia di Euro)	31.12.2001	31.12.2000
Macchine elettroniche per ufficio	3	5
Mobili e macchine per ufficio	26	28
Automezzi	11	18
Arredi, impianti e attrezzature diverse	11	17
TOTALE	51	68

Al 31 dicembre 2001 le immobilizzazioni materiali non risultano gravate da vincoli di ipoteca o privilegi.

Gli ammortamenti imputati nell'esercizio 2001 ammontano a Euro 552 migliaia, contro 586 migliaia del 2000, e sono stati calcolati su tutti i cespiti ammortizzabili al 31 dicembre 2001, applicando le aliquote ritenute rappresentative della vita economico tecnica, di seguito distinte per categoria:

Fabbricati	3%
Costruzioni leggere	10%
Macchine elettroniche per ufficio	20% - 40%
Mobili e macchine per ufficio	12%
Automezzi	25%
Arredi, impianti e attrezzature diverse	15% - 30%

Immobilizzazioni finanziarie

Partecipazioni

In dettaglio risultano essere le seguenti:

(in migliaia di Euro)	31.12.2001	31.12.2000
Imprese controllate		
REJNA S.p.A.	23.661	23.657
SOGEFI FILTRATION S.p.A.	76.729	76.723
SOGEFI INTERNATIONAL B.V.	36.630	36.630
FILTRAUTO S.A.	31.065	–
ANSA AUTOMOTIVE PARTS DISTRIBUTORS Inc.	2.259	2.259
SIDERGARDA MOLLIFICIO BRESCIANO S.r.l.	22.311	22.311
ALLEVARD REJNA AUTOSUSPENSIONS S.A.	17.098	5.075
LES NOUVEAUX ATELIERS MECANIKES S.A.	–	2.754
LUHN & PULVERMACHER-DITTMANN & NEUHAUS GmbH	5.998	5.998
UNITED SPRINGS Ltd	–	11.426
UNITED SPRINGS B.V. (*)	–	895
KINGDRAGON.IT S.p.A.	426	426
SENECA S.c.a.r.l.	10	–
Totale imprese controllate	216.187	188.154
Imprese collegate		
INTERZAPCHAST A/O (**)	–	–
IMMOBILIARE REGIS S.r.l.	1.441	799
Totale imprese collegate	1.441	799
Altre imprese		
BANCA AGRICOLA MANTOVANA	3	3
Totale altre imprese	3	3
Totale partecipazioni	217.631	188.956

(*) la società ha variato la denominazione da United Springs Holdings B.V. in United Springs B.V.

(**) in liquidazione

La Società in quanto detiene rilevanti partecipazioni di controllo, per una completa informativa, ha corredato il proprio bilancio con il bilancio consolidato alla stessa data. Il bilancio consolidato fornisce risultati in linea con quelli che si avrebbero usando il metodo del patrimonio netto per la valutazione delle partecipazioni. Il patrimonio netto consolidato (Euro 210,2 milioni al 31 dicembre 2000 e 209,3 milioni al 31 dicembre 2001) e l'utile d'esercizio consolidato (Euro 21,8 milioni nel 2000 e 16,1 milioni nel 2001) differiscono da quelli riflessi nei bilanci Sogefi S.p.A. per effetto delle scritture tipiche di consolidamento e per aver operato nel bilancio consolidato lo storno delle poste di natura fiscale e l'omogeneizzazione dei principi contabili del Gruppo.

In allegato è stato predisposto un apposito elenco indicante per ciascuna impresa controllata e collegata le informazioni di cui all'art. 2427 del Codice Civile al punto n. 5. I dati riportati in tale allegato si basano sugli ultimi bilanci approvati dalle rispettive assemblee degli azionisti e sui bilanci predisposti dai Consigli di Amministrazione per l'approvazione.

Il prospetto che segue evidenzia l'analisi dei movimenti intervenuti per ogni singola società, seguito dal commento sulle principali variazioni.

PROSPETTO DELLE VARIAZIONI NEI CONTI DELLE PARTECIPAZIONI
PER L'ESERCIZIO CHIUSO AL 31 DICEMBRE 2001

(in migliaia di Euro)

	Situazione iniziale			
	31.12.2000			
	N. azioni	Costo originario	Rivalutazioni (Svalutazioni)	Saldo
Imprese controllate				
REJNA S.p.A.	7.980.446	23.657	–	23.657
SOGEFI FILTRATION S.p.A.	9.000.000	76.723	–	76.723
SOGEFI INTERNATIONAL B.V.	63.041	36.630	–	36.630
FILTRAUTO S.A.	–	–	–	–
ANSA AUTOMOTIVE PARTS DISTRIBUTORS Inc.	100	2.259	–	2.259
SIDERGARDA MOLLIFICIO BRESCIANO S.r.l.	–	21.268	1.043	22.311
ALLEVARD REJNA AUTOSUSPENSIONS S.A.	342.776	5.075	–	5.075
LES NOUVEAUX ATELIERS MECANIKES S.A.	89.880	3.993	(1.239)	2.754
LUHN & PULVERMACHER - DITTMANN & NEUHAUS GmbH	–	418	5.580	5.998
UNITED SPRINGS Ltd	6.500.000	11.426	–	11.426
UNITED SPRINGS B.V.	5.619	895	–	895
KINGDRAGON.IT S.p.A.	80.000	426	–	426
SENECA S.c.a.r.l.	–	–	–	–
Totale imprese controllate		182.770	5.384	188.154
Imprese collegate				
INTERZAPCHAST A/O (*)	576	160	(160)	–
IMMOBILIARE REGIS S.r.l.	–	799	–	799
Totale imprese collegate		959	(160)	799
Altre imprese				
BANCA AGRICOLA MANTOVANA	500	3	–	3
Totale altre imprese		3	–	3
Totale partecipazioni		183.732	5.224	188.956

(*) in liquidazione

(**) la società Sogefi International B.V. ha sostituito le n. 63.041 azioni costituenti il capitale sociale con n. 63.571 nuove azioni del valore nominale unitario di 450 Euro

(***) la società Kingdragon.it S.p.A. ha sostituito le n. 100.000 azioni costituenti il capitale sociale con n. 517.000 nuove azioni del valore nominale unitario di 1 Euro

Movimenti dell'esercizio					Situazione finale	
					31.12.2001	
Incrementi		Decrementi		Svalutazioni		
N. azioni	Importo	N. azioni	Importo	Importo	N. azioni	Importo
1.380	4	-	-	-	7.981.826	23.661
-	6	-	-	-	9.000.000	76.729
-	-	-	-	-	(**) 63.571	36.630
2.243.500	31.065	-	-	-	2.243.500	31.065
-	-	-	-	-	100	2.259
-	-	-	-	-	-	22.311
685.806	12.023	-	-	-	1.028.582	17.098
-	-	-	-	2.754	89.880	-
-	-	-	-	-	-	5.998
-	48	6.500.000	11.474	-	-	-
-	17	5.619	912	-	-	-
-	-	-	-	-	(***) 413.600	426
-	10	-	-	-	-	10
	43.173		12.386	2.754		216.187
-	-	-	-	-	576	-
-	642	-	-	-	-	1.441
	642		-	-		1.441
-	-	-	-	-	500	3
	-		-	-		3
	43.815		12.386	2.754		217.631

REJNA S.p.A.

La partecipazione è iscritta a bilancio al costo di acquisizione, inclusivo di oneri accessori.

Nell'esercizio sono state acquistate n. 1.380 azioni.

Il valore di iscrizione della partecipazione alla fine dell'esercizio, pari a Euro 23.661 migliaia, è superiore al valore corrispondente alla valutazione derivante dall'applicazione del metodo del patrimonio netto.

Tale differenza non costituisce perdita permanente di valore, considerati i risultati economico-patrimoniali della società negli ultimi esercizi e le attese di risultati per gli esercizi futuri.

SOGEFI FILTRATION S.p.A.

Il valore di iscrizione a fine esercizio della partecipazione in questa società, pari al 100% del capitale, è pari a Euro 76.729 migliaia ed è inferiore al valore derivante dall'applicazione del metodo del patrimonio netto.

SOGEFI INTERNATIONAL B.V.

Il valore di iscrizione della partecipazione in questa società, pari al 100% del capitale, invariato rispetto al 2000, è superiore al valore derivante dall'applicazione del metodo del patrimonio netto. Considerato il miglioramento globale del mercato sudamericano, pur in presenza della crisi Argentina, si ritiene che tale differenza non costituisca perdita permanente di valore.

FILTRAUTO S.A.

Nel mese di ottobre 2001, Sogefi S.p.A. ha acquisito dal gruppo Valeo n. 2.243.500 azioni della società Filtrauto S.A., pari al 100% del capitale sociale, ad un costo di carico, inclusivo degli oneri accessori, di Euro 31.065 migliaia.

L'acquisto del gruppo Filtrauto, terzo produttore europeo di filtri per veicoli, ha consentito al Gruppo Sogefi di salire ai vertici del mercato europeo anche nel settore filtrazione diventando altresì uno dei primi cinque produttori mondiali.

Il valore di iscrizione della partecipazione è in linea con il valore derivante dall'applicazione del metodo del patrimonio netto.

ANSA AUTOMOTIVE PARTS DISTRIBUTORS Inc.

Il valore di iscrizione della partecipazione in questa società, pari al 100% del capitale, ammonta a Euro 2.259 migliaia, invariato rispetto al precedente esercizio, ed è inferiore al valore derivante dalla valutazione in base al metodo del patrimonio netto.

SIDERGARDA MOLLIFICIO BRESCIANO S.r.l.

La partecipazione in questa società è pari al 100% del capitale sociale.

Il valore di carico della partecipazione, pari a Euro 22.311 migliaia, include una rivalutazione monetaria, effettuata nel 1983, per un adeguamento del valore di libro della partecipazione di Euro 1.043 migliaia.

Il valore di iscrizione della partecipazione è superiore al valore derivante dall'applicazione del metodo del patrimonio netto. Tale differenza non costituisce perdita permanente di valore considerando le attese dei risultati economico-patrimoniali degli esercizi futuri.

ALLEVARD REJNA AUTOSUSPENSIONS S.A.

La partecipazione in questa società è pari al 99,98% del capitale sociale.

L'incremento nell'esercizio è relativo all'aumento di capitale sociale della controllata, sottoscritto e versato dalla Sogefi S.p.A.

Il valore di carico della partecipazione, pari a Euro 17.098 migliaia, è inferiore al valore derivante dall'applicazione del metodo del patrimonio netto.

LES NOUVEAUX ATELIERS MECANIKES S.A.

La partecipazione in questa società è pari al 74,9% del capitale sociale.

Il residuo 25,1% del capitale sociale è detenuto da Sidergarda Mollificio Bresciano S.r.l.

Il valore di carico in questa società, pari a Euro 2.754 migliaia, al netto delle svalutazioni per Euro 1.239 migliaia contabilizzate in precedenti esercizi, è stato azzerato per svalutazione nell'esercizio, a fronte della cessazione di attività della partecipata nel corso del 2002.

LUHN & PULVERMACHER - DITTMANN & NEUHAUS GmbH

La partecipazione in questa società è pari al 100% del capitale sociale.

Il valore di carico in questa società, pari a Euro 5.998 migliaia, include l'importo di 5.580 migliaia derivato dall'attribuzione del disavanzo da annullamento parziale della partecipazione in Rejna S.p.A., realizzato in occasione della scissione parziale effettuata nell'esercizio 2000.

Il valore di iscrizione è inferiore al valore derivante dall'applicazione del metodo del patrimonio netto.

UNITED SPRINGS Ltd

La partecipazione in questa società, acquistata nel novembre 2000, è stata interamente ceduta nel corso dell'esercizio 2001 alla società controllata Allevard Rejna Autosuspensions S.A., nell'ottica di razionalizzazione della struttura di Gruppo.

UNITED SPRINGS B.V.

La partecipazione si è decrementata, per l'importo di Euro 171 migliaia a titolo di parziale rettifica del prezzo di acquisto della partecipata, rimborsato dalla società venditrice e, per l'importo di 741 migliaia a fronte della cessione della partecipazione alla società controllata Allevard Rejna Autosuspensions S.A., nell'ottica di razionalizzazione della struttura di Gruppo.

KINGDRAGON.IT S.p.A.

Il valore di carico della partecipazione, pari all'80% del capitale sociale della società che opera nel settore della motoristica sportiva ed è attiva nella commercializzazione on-line, è superiore al valore derivante dall'applicazione del metodo del patrimonio netto. Tale differenza non costituisce una perdita di valore permanente.

SENECA S.c.a.r.l.

Nel mese di luglio 2001, Sogefi S.p.A. ha partecipato alla costituzione della società consortile a responsabilità limitata Seneca con capitale sociale di 10.000 Euro.

A seguito di cessioni di quote per l'importo di Euro 0,3 migliaia effettuate nel corso del secondo semestre 2001, la partecipazione diretta è passata dal 99,25% alla data di costituzione, al 96,50% alla fine dell'esercizio.

L'oggetto sociale della Seneca S.c.a.r.l. è l'approvvigionamento di energia elettrica, gas metano ed altri prodotti energetici.

INTERZAPCHAST A/O

La partecipazione diretta della Sogefi S.p.A. in questa società è pari al 16% mentre quella indiretta, tramite la controllata Sogefi International B.V., è pari al 17,33%.

La partecipazione è stata interamente svalutata, alla fine dell'esercizio 1996, in considerazione delle perdite realizzate. Nel 1998, l'Assemblea della società Interzapchast A/O ha deliberato la messa in liquidazione della società stessa. La tempistica necessaria è difficilmente prevedibile per le procedure burocratiche amministrative locali.

IMMOBILIARE REGIS S.r.l.

Nel giugno 1994 è stata acquisita una partecipazione, pari al 20%, in questa società operante nel settore immobiliare. La Società è proprietaria di un immobile di prestigio nel centro storico di Mantova.

Nel 1999 la Regione Lombardia ha approvato la variante al piano regolatore generale comunale che ammette il cambio della destinazione d'uso da pubblico ad uso residenziale.

Nel corso dell'esercizio 2001 la Sogefi S.p.A. ha sottoscritto, in proporzione alla propria quota di partecipazione, un aumento di capitale per l'importo di Euro 642 migliaia, di cui versati i tre decimi.

Il valore di carico alla fine dell'esercizio 2001 è superiore al valore di patrimonio netto al 31 dicembre 2000 per Euro 96 migliaia, tenuto conto che il valore di carico include l'aumento di capitale sottoscritto dalla Sogefi S.p.A. nel 2001 per 642 migliaia. Si ritiene che tale differenza non costituisca una perdita permanente di valore in quanto essendo stati superati i problemi burocratici, la ristrutturazione dell'immobile potrà iniziare a metà del 2002.

BANCA AGRICOLA MANTOVANA

Le azioni in portafoglio non sono variate nel corso dell'esercizio.

Nel prospetto che segue si evidenzia il confronto fra il valore di bilancio ed il prezzo di mercato rilevato con riferimento all'ultimo giorno di quotazione 2001 relativamente alla partecipazione in società con azioni quotate:

	Numero azioni	Valore di bilancio		Valore di mercato	
		Unitario (in Euro)	Complessivo (in migliaia di Euro)	Unitario (in Euro)	Complessivo (in migliaia di Euro)
Banca Agricola Mantovana	500	5,91	3	10,044	5
TOTALE			3		5

Crediti verso altri

Tale voce è costituita principalmente dagli anticipi d'imposta sul trattamento di fine rapporto di lavoro subordinato, rivalutati ai sensi di legge, previsti dalla Legge n. 662 del 23 dicembre 1996 e successive modifiche (Euro 21 migliaia al 31 dicembre 2001 e 24 migliaia al 31 dicembre 2000).

Azioni proprie

Tale voce è incrementata nell'esercizio, per Euro 250 migliaia, a seguito dell'acquisto di n. 130.000 azioni proprie. L'importo al 31 dicembre 2001 corrisponde al valore di carico delle n. 1.625.000 azioni ordinarie Sogefi (del valore nominale complessivo pari a Euro 845 migliaia) acquistate sul mercato dalla Società, avvalendosi dell'autorizzazione all'acquisto di azioni proprie deliberata dall'Assemblea Ordinaria ai sensi dell'art. 2357 del Codice Civile.

Le azioni proprie in portafoglio alla fine dell'esercizio rappresentano l'1,49% del capitale sociale.

Il patrimonio netto include una specifica riserva di importo corrispondente al valore di bilancio delle azioni proprie.

Il raffronto tra il valore di carico al 31 dicembre 2001 e il corrispondente valore di mercato delle azioni proprie in portafoglio è il seguente:

	Numero azioni	Valore di carico		Valore di mercato	
		Unitario (in Euro)	Complessivo (in migliaia di Euro)	Unitario (in Euro)	Complessivo (in migliaia di Euro)
Azioni proprie	1.625.000	2,237	3.635	2,026	3.292

C) ATTIVO CIRCOLANTE

Crediti verso clienti

Il dettaglio è il seguente:

(in migliaia di Euro)	31.12.2001	31.12.2000
Crediti verso consociate	10	–
Crediti diversi	7	8
Fondo svalutazione crediti	(7)	(8)
Crediti netti	10	–

Crediti verso imprese controllate

Ammontano a Euro 586 migliaia, contro 670 migliaia dell'esercizio precedente. Sono rappresentati per Euro 395 migliaia dai crediti vantati nei confronti di società del gruppo Sogefi Filtration relativi ai contratti di Royalties, consulenza ed assistenza aziendale, per 80 migliaia dai crediti per interessi maturati sui finanziamenti concessi e per 111 migliaia a fronte di recuperi costi.

Tali crediti, che non presentano importi esigibili oltre l'esercizio successivo, sono tutti realizzabili e pertanto su di essi non sono state effettuate rettifiche di valore.

Crediti verso altri

Tale voce risulta così composta:

(in migliaia di Euro)	31.12.2001	31.12.2000
Crediti verso Erario per imposte sul reddito	2.942	6.081
Crediti verso Erario per imposte anticipate	1.470	20
Credito IVA	107	61
Crediti verso Erario per imposte dirette di esercizi precedenti chieste a rimborso	46	46
Crediti diversi verso Erario	21	22
Interessi su crediti verso Erario	45	44
Crediti per anticipi	17	15
Altri crediti	19	15
TOTALE	4.667	6.304

La Società ha ceduto, nell'esercizio, crediti verso l'Erario alle società controllate Sogefi Filtration S.p.A., Rejna S.p.A. e Sidergarda Mollificio Bresciano S.r.l. per l'importo di Euro 5.423 migliaia.

La voce Crediti verso Erario per imposte sul reddito rappresenta il credito residuo verso l'Erario, al netto delle imposte dovute sul reddito dell'esercizio.

La variazione della voce Crediti verso Erario per imposte anticipate è prevalentemente dovuta allo stanziamento delle imposte determinato sull'accantonamento al fondo oneri relativo alla partecipata Les Nouveaux Ateliers Mecaniques S.A.

Attività finanziarie che non costituiscono immobilizzazioni

Crediti finanziari verso imprese controllate

Rappresentano gli importi residui a fine esercizio dei finanziamenti concessi a società controllate, a condizioni di mercato, con scadenza dicembre 2002 e sono così dettagliati:

(in migliaia di Euro)	31.12.2001	31.12.2000
Rejna S.p.A.	5.164	9.296
Allevard Rejna Autosuspensions S.A.	15.245	15.245
Sogefi Filtration S.p.A.	7.747	–
Filtrauto S.A.	41.357	–
TOTALE	69.513	24.541

Crediti verso istituti finanziari

Ammontano a Euro 12.999 migliaia e derivano da operazioni di acquisto titoli a pronti con obbligo di rivendita a termine.

In considerazione dell'aspetto sostanziale delle operazioni, sono contabilizzati come crediti nei confronti degli istituti cedenti a pronti come previsto dalla normativa in materia di bilancio.

Disponibilità liquide

Depositi bancari e postali

Ammontano a Euro 2.708 migliaia, contro 4.416 migliaia dell'esercizio precedente. Sono rappresentati da crediti verso banche ed includono le competenze maturate a fine anno.

Assegni, denaro e valori in cassa

Ammontano a Euro 7 migliaia, contro 5 migliaia dell'esercizio precedente.

D) RATEI E RISCOINTI

Al 31 dicembre tale raggruppamento è così composto:

(in migliaia di Euro)	31.12.2001	31.12.2000
Disaggio su emissione obbligazioni	276	346
Altri ratei e risconti:		
Ratei per interessi attivi su pronti contro termine	5	–
Risconti diversi	11	10
TOTALE RATEI E RISCOINTI	292	356

Il disaggio è relativo all'emissione, nel dicembre 2000, del prestito obbligazionario "Sogefi Euro 80.000.000 scadenza 2005", ad un prezzo pari al 99,566%.

Il disaggio è imputato al conto economico alla voce "Interessi ed altri oneri finanziari verso altri" ed ammortizzato in ciascun esercizio per una quota determinata in conformità al piano di ammortamento del citato prestito obbligazionario.

COMMENTI ALLE VOCI DEL PASSIVO

A) PATRIMONIO NETTO

La movimentazione delle classi componenti il patrimonio netto viene fornita in allegato.

Commentiamo di seguito le principali classi componenti il patrimonio netto e le relative variazioni.

Capitale

Il capitale sociale al 31 dicembre 2001 di Euro 56.573.915,84, interamente sottoscritto e versato, risulta costituito da n. 108.795.992 azioni ordinarie da nominali Euro 0,52 cadauna.

Il capitale sociale è incrementato da Euro 55.519 migliaia, al 31 dicembre 2000, a 56.574 migliaia, al 31 dicembre 2001, per effetto delle seguenti variazioni:

- aumento di Euro 109 migliaia (n. 210.800 azioni) per l'avvenuta iscrizione nel Registro delle Imprese, nel febbraio 2001, dell'aumento di capitale riservato a dipendenti della Società e sue controllate, sottoscritto e versato a fine esercizio 2000. Al 31 dicembre 2000 l'importo corrispondente a detto aumento, pari a Euro 544 migliaia, comprensive di 435 migliaia di "Riserva da sovrapprezzo azioni" risultava appostato nella voce "Riserva conto aumento capitale";
- aumento di Euro 514 migliaia (n. 994.800 azioni) derivato dall'aumento di capitale riservato a dipendenti della Società e sue controllate, di cui ai Piani di stock option 1999 e 2000, sottoscritto e versato il 30 marzo 2001;
- aumento di Euro 385 migliaia conseguente alla ridenominazione del capitale sociale in Euro, mediante conversione e arrotondamento per eccesso da Lire 1.000 a Euro 0,52 del valore nominale unitario delle azioni, mediante utilizzo della "Riserva da sovrapprezzo azioni", deliberato dall'Assemblea Straordinaria del 19 aprile 2001;
- aumento di Euro 47 migliaia (n. 90.000 azioni) derivato dall'aumento di capitale riservato a dipendenti della Società e sue controllate, di cui al Piano di stock option 1999, sottoscritto e versato il 29 giugno 2001.

Si segnala che al Consiglio di Amministrazione sono state conferite deleghe per un periodo di cinque anni dal 19 aprile 2001 per aumentare in una o più volte il capitale sociale fino ad un massimo di Euro 250 milioni (valore nominale) e di ulteriori massimi Euro 5,2 milioni (valore nominale) a favore di dipendenti della Società e di sue controllate.

Riserva da sovrapprezzo azioni

Ammonta a Euro 19.963 migliaia, contro 12.779 migliaia dell'esercizio precedente.

Le variazioni dell'esercizio sono:

- incremento di Euro 435 migliaia a seguito dell'iscrizione nel Registro delle Imprese, nel febbraio 2001, dell'aumento di capitale riservato a dipendenti della Società e sue controllate, sottoscritto e versato a fine esercizio 2000;
- incremento di Euro 1.599 migliaia derivato dall'aumento di capitale riservato a dipendenti della Società e sue controllate, di cui ai Piani di stock option 1999 e 2000, sottoscritto e versato il 30 marzo 2001;
- decremento di Euro 385 migliaia in esecuzione della commentata delibera assembleare di conversione del capitale sociale in Euro;
- incremento di Euro 5.396 migliaia in esecuzione della delibera dell'Assemblea Ordinaria del 19 aprile 2001, relativa all'autorizzazione ad acquistare e disporre di azioni proprie, con contestuale riduzione di pari importo della "Riserva per acquisto azioni proprie";
- incremento di Euro 139 migliaia derivato dall'aumento di capitale riservato a dipendenti della Società e sue controllate, di cui al Piano di stock option 1999, sottoscritto e versato il 29 giugno 2001.

Riserve di rivalutazione

Sono costituite da:

- *Riserva di rivalutazione Legge 413/91*

Trattasi della riserva, di Euro 1.535 migliaia al netto di 349 migliaia di imposte sostitutive, costituita nel 1991 in ottemperanza alla Legge del 30 dicembre 1991 n. 413 per la rivalutazione obbligatoria dei beni immobili. Nel 1995 è stata decrementata dell'imposta sostitutiva di cui al Decreto Legge 23 febbraio 1995, n. 41 convertito dalla Legge 22 marzo 1995 n. 85 che ne consente la libera disponibilità.

- *Riserva di rivalutazione Legge 413/91 - da scissione*

La Società ha parzialmente ricostituito, per l'importo di Euro 12 migliaia, la Riserva di rivalutazione Legge 413/91 (trasferita nel precedente esercizio dalla società scissa Rejna S.p.A.) mediante utilizzo dell'avanzo da concambio originato dalla scissione stessa.

Riserva legale

Ammonta a Euro 11.247 migliaia. Non ha subito variazioni rispetto all'anno precedente.

Riserva per azioni proprie in portafoglio

Al 31 dicembre 2001 la riserva per azioni proprie in portafoglio ammonta a Euro 3.635 migliaia contro 3.385 migliaia dell'esercizio precedente ed è pari al valore di carico delle azioni, contabilizzate nella voce Immobilizzazioni finanziarie, così come previsto dall'art. 2357ter del Codice Civile.

Altre riserve

Tale voce è così composta:

(in migliaia di Euro)	31.12.2001	31.12.2000
Riserva ex art. 55 Legge 526/82	34	34
Riserva conguaglio dividendi	2.422	2.422
Riserva per acquisto azioni proprie	42.615	48.261
Riserva ex Legge 576/75	1.736	1.736
Riserva conto aumento capitale	–	544
TOTALE	46.807	52.997

La “Riserva per acquisto azioni proprie” si è ridotta, per l'importo di Euro 5.396 migliaia, contabilizzato in aumento della “Riserva da sovrapprezzo azioni”, in esecuzione della delibera dell'Assemblea Ordinaria del 19 aprile 2001, e per l'importo di 250 migliaia, per adeguare la “Riserva per azioni proprie in portafoglio” a seguito degli acquisti di azioni proprie effettuati nel corso dell'esercizio.

La “Riserva ex Legge 576/75 - da scissione” è rappresentata dalla riserva da conferimento agevolato ex art. 34 Legge 576/75, di Euro 1.736 migliaia, relativa alla partecipazione Sidergarda Mollificio Bresciano S.r.l., trasferita dalla Rejna S.p.A. alla Sogefi S.p.A. a seguito della scissione parziale effettuata nell'esercizio 2000.

La Società ha ricostituito i fondi in sospensione di imposta inclusi nel capitale sociale della scissa Rejna S.p.A., mediante la costituzione di un vincolo di Euro 5.130 migliaia sul proprio capitale sociale.

Per quanto riguarda la “Riserva conto aumento capitale”, l'importo di Euro 544 migliaia al 31 dicembre 2000 è stato azzerato e portato ad incremento delle voci “Capitale sociale” e “Riserva da sovrapprezzo azioni” a seguito dell'iscrizione nel febbraio 2001 nel Registro delle Imprese dell'aumento di capitale riservato a dipendenti della Società e sue controllate, sottoscritto e versato a fine 2000.

Utili portati a nuovo

Ammontano a Euro 4.420 migliaia contro 4.148 migliaia dell'esercizio precedente. Tale voce è stata incrementata nell'esercizio 2001 per l'importo di Euro 272 migliaia corrispondente alla quota residua dell'utile 2000 destinato a riserva dall'Assemblea Ordinaria del 19 aprile 2001.

Indisponibilità di parte delle riserve ed utili portati a nuovo ai sensi del punto n. 5 dell'art. 2426 del Codice Civile

Ai sensi del punto 5 del primo comma dell'art. 2426 si precisa che una parte delle riserve ed utili portati a nuovo, per un ammontare complessivo di Euro 151 migliaia, è vincolata a coprire l'ammontare dei costi d'impianto e di ampliamento non ammortizzati.

Utile dell'esercizio

Accoglie il risultato del periodo pari a Euro 9.878 migliaia.

Si informa che l'utile netto per azione (tenuto conto delle movimentazioni sul capitale sociale nell'esercizio e delle azioni proprie in portafoglio) è pari a Euro 0,092.

B) FONDI PER RISCHI E ONERI

Ammontano a Euro 3.745 migliaia, e rappresentano lo stanziamento effettuato nell'esercizio a fronte dei prevedibili costi connessi alla cessazione di attività nel 2002 della controllata Les Nouveaux Ateliers Mecaniques S.A.

C) TRATTAMENTO DI FINE RAPPORTO DI LAVORO SUBORDINATO

La movimentazione nel corso dell'esercizio è stata la seguente:

(in migliaia di Euro)	
Saldo al 31 dicembre 2000	565
Accantonamento dell'esercizio	168
Utilizzi nell'esercizio	(25)
Saldo al 31 dicembre 2001	708

L'accantonamento dell'esercizio non coincide con il valore iscritto nel conto economico alla voce Trattamento di fine rapporto, in quanto comprende una sopravvenienza dell'esercizio e non include gli importi maturati nell'anno relativi al personale dimesso nel corso dell'esercizio.

L'importo corrisponde al totale delle indennità spettanti al personale dipendente alla fine dell'esercizio, calcolate secondo quanto previsto dalle vigenti leggi.

D) DEBITI

Commentiamo di seguito la composizione ed i movimenti nell'esercizio delle voci che compongono tale raggruppamento.

Debiti per obbligazioni

Rappresentano il prestito obbligazionario, non convertibile, emesso dalla Società nel dicembre 2000, per l'importo di Euro 80.000 migliaia.

Le principali condizioni sono così riassunte:

- la durata del prestito è fissata sino al 22 dicembre 2005;
- la cedola è trimestrale e pari all'EURIBOR a tre mesi aumentata di 90 basis points (considerando il prezzo di emissione e riofferta a 99,566, il rendimento per gli investitori è pari all'EURIBOR + 100 basis points);
- i titoli obbligazionari sono quotati alla Borsa di Lussemburgo.

Debiti verso banche

Rappresentano un finanziamento in forma di prestito sindacato concesso alla Società nel mese di dicembre 2001 da primari istituti bancari italiani, per l'importo di Euro 80.000 migliaia, rimborsabile in un'unica soluzione nel dicembre 2006, ad un tasso di interesse variabile stabilito in 70 basis points sopra l'EURIBOR.

Acconti

L'importo di Euro 516 migliaia al 31 dicembre 2001 rappresenta la caparra confirmatoria incassata nell'esercizio a fronte di un contratto preliminare di vendita del fabbricato industriale situato nel Comune di Castelbelforte (Mantova). Il fabbricato è stato ceduto nel gennaio 2002.

L'importo al 31 dicembre 2000, pari a Euro 2.361 migliaia, era riferito all'incasso avvenuto nel 2000 a fronte dell'accordo stipulato con Honeywell International. Al 31 dicembre 2001, tale voce si è azzerata per effetto della contabilizzazione di detto importo nella voce "Risconti passivi". Infatti, la Società, a partire dall'esercizio 2001, ha iniziato la riscossione del relativo provento di competenza del periodo.

Debiti verso fornitori

Ammontano a Euro 1.079 migliaia, contro 860 migliaia dell'esercizio precedente.

Debiti verso imprese collegate

Rappresentano il debito della Società verso la collegata Immobiliare Regis S.r.l. a fronte dell'aumento di capitale sottoscritto nell'esercizio e non ancora versato (pari ai sette decimi).

Debiti tributari

Ammontano a Euro 135 migliaia, contro 118 migliaia dell'esercizio precedente, e rappresentano principalmente il debito verso l'Erario per ritenute fiscali operate.

Nel corso del 1993 fu notificato alla Società un processo verbale di constatazione nel quale furono contestati gli effetti fiscali connessi ad un'operazione di usufrutto conclusa nel 1990 con società non residente.

A seguito di tale verbale, l'Ufficio Distrettuale delle Imposte Dirette di Mantova ha notificato in data 19 dicembre 1996 due avvisi di accertamento relativi all'esercizio 1990, con i quali il credito d'imposta IRPEG riportabile a nuovo dalla Società è stato ridotto da Euro 5.818 migliaia a 2.828 migliaia, sono inoltre state accertate 1.455 migliaia a titolo di presunte ritenute non versate, e irrogate pene pecuniarie per 8.220 migliaia.

Anche per l'esercizio 1991 sono stati notificati due avvisi di accertamento riguardanti i medesimi rilievi contenuti negli accertamenti relativi all'esercizio 1990. Il credito di imposta IRPEG di formazione dell'esercizio è stato ridotto da Euro 5.045 migliaia a 2.202 migliaia, sono state accertate 1.307 migliaia di presunte ritenute non versate ed irrogate pene pecuniarie per 6.376 migliaia.

Per entrambi gli anni, la Commissione Tributaria Provinciale di Mantova e la Commissione Tributaria Regionale di Milano hanno annullato gli accertamenti.

Il Ministero delle Finanze e l'Agenzia delle Entrate hanno successivamente promosso appello dinanzi alla Corte di Cassazione.

La Società ha, a sua volta, presentato i propri controricorsi.

Nel 1998, sono stati notificati due avvisi di accertamento, anche per l'esercizio 1992, riguardanti i medesimi rilievi contenuti negli accertamenti relativi agli esercizi 1990 e 1991.

Per l'esercizio 1992 l'Ufficio Imposte ha rettificato l'imposta sul reddito delle persone giuridiche (IRPEG) da Euro 10 migliaia a 2.917 migliaia e l'imposta locale sui redditi (ILOR) da 467 migliaia a 1.483 migliaia.

Sono state inoltre accertate Euro 1.415 migliaia a titolo di presunte ritenute non versate, e irrogate pene pecuniarie per 5.905 migliaia.

La Commissione Tributaria Provinciale di Mantova ha annullato gli accertamenti.

La Commissione Tributaria Regionale ha rinviato e subordinato la propria decisione a quella della Corte di Cassazione per gli anni 1990 e 1991.

Anche sulla scorta dei pareri ricevuti dai propri consulenti, si ribadisce che l'operazione di cui sopra è stata effettuata nel pieno rispetto della normativa fiscale vigente prima della Legge 5 novembre 1992 n. 429 e che la legittimità tributaria della stessa appare implicitamente confermata dallo stesso Ministero delle Finanze con risoluzione del 6 luglio 1993.

Per tali ragioni non sono stati effettuati stanziamenti per passività a fronte di quanto sopra esposto.

Debiti verso istituti di previdenza e di sicurezza sociale

Tale voce si riferisce ai debiti dovuti a fine anno verso questi istituti principalmente per le quote a carico della società e dei dipendenti sulle retribuzioni.

Altri debiti

La composizione della voce è la seguente:

(in migliaia di Euro)	31.12.2001	31.12.2000
Debiti per dividendi non riscossi dagli Azionisti	8	1
Debiti verso dipendenti	128	152
Debiti diversi	28	9
Creditori per acquisto United Springs B.V.	219	219
Creditori arbitrato Svama	–	576
TOTALE	383	957

E) RATEI E RISCONTI

Al 31 dicembre tale raggruppamento è così composto:

(in migliaia di Euro)	31.12.2001	31.12.2000
Ratei passivi		
- interessi su prestito obbligazionario Sogefi Euro 80.000.000	66	116
- interessi su prestito sindacato	85	-
- vari	13	15
Risconti passivi		
- affitti attivi Sogefi Filtration S.p.A.	1	1
- accordo con Honeywell	1.889	-
TOTALE RATEI E RISCONTI	2.054	132

L'importo di Euro 1.889 migliaia rappresenta l'importo residuo al 31 dicembre 2001 dell'ammontare ricevuto dalla Honeywell International in relazione all'accordo stipulato nel 2000, dopo il risconto del provento di competenza, pari a 472 migliaia, contabilizzato alla voce "Altri ricavi e proventi". L'accordo è relativo all'attività di sviluppo ed espansione del marchio FRAM sui mercati per i quali le società del gruppo Sogefi Filtration hanno licenza esclusiva.

La quota a medio termine (oltre l'esercizio successivo) è di 1.417 migliaia.

CONTI D'ORDINE

Garanzie prestate

In questa voce sono incluse le garanzie prestate per debiti ed altre obbligazioni altrui.

Le *Fidejussioni*, come risulta dal prospetto presentato in calce al bilancio, sono rilasciate prevalentemente ad Istituti di credito ed altri finanziatori a favore di società controllate, a garanzia di finanziamenti ed affidamenti a queste concessi, ed ammontano complessivamente a Euro 273.384 migliaia di valore nominale, a fronte di debiti assunti dalle società garantite per l'importo residuo di 129.922 migliaia.

Impegni

Gli impegni, alla fine dell'esercizio, rappresentano principalmente gli obblighi di rivendita a termine di titoli assunti con contratti di pronti contro termine.

COMMENTI ALLE VOCI DEL CONTO ECONOMICO

Prima di procedere all'analisi delle singole voci, si rammenta che i commenti sull'andamento generale della gestione sono già esposti, a norma del comma 1° dell'art. 2428 del Codice Civile, nell'ambito della Relazione sulla Gestione.

A) VALORE DELLA PRODUZIONE

Ricavi delle vendite e delle prestazioni

Sono originati da prestazioni di servizi e sono così dettagliati:

(in migliaia di Euro)	2001	2000
<i>Royalties, consulenza ed assistenza aziendale:</i>		
Sogefi Filtration S.p.A.	449	1.131
Sogefi Filtration Ltd	685	936
Coopers Filters Ltd	–	781
Sogefi Filtration A.B.	19	–
Sogefi Filtration B.V.	72	–
Sogefi Filtration S.A. (Spagna)	160	–
Sogefi Filtration S.A. (Francia)	198	255
<i>Consulenza ed assistenza aziendale:</i>		
Rejna S.p.A.	120	737
Sidergarda Mollificio Bresciano S.r.l.	120	–
Luhn & Pulvermacher - Dittmann & Neuhaus GmbH	120	–
Allevard Rejna Autosuspensions S.A.	380	–
Ansa Automotive Parts Distributors Inc.	178	169
<i>Locazioni:</i>		
Sogefi Filtration S.p.A.	603	768
Sidergarda Mollificio Bresciano S.r.l.	1.331	1.304
<i>Diversi:</i>		
Sogefi Filtration S.p.A.	–	5
TOTALE	4.435	6.086

Altri ricavi e proventi

Ammontano a Euro 703 migliaia, contro 245 migliaia dell'esercizio precedente. Il dettaglio è il seguente:

(in migliaia di Euro)	2001	2000
Recupero costi da società controllante	–	124
Proventi vari e recuperi spese da società controllate	124	91
Proventi vari da società consociate	10	–
Sopravvenienze attive	35	5
Plusvalenza su beni materiali	3	2
Provento da accordo Honeywell	472	–
Altri proventi	59	23
TOTALE	703	245

B) COSTI DELLA PRODUZIONE

Costi per servizi

La voce in oggetto risulta così dettagliata:

(in migliaia di Euro)	2001	2000
Assistenza amministrativa, finanziaria e fiscale prestata dalla società controllante	1.539	1.482
Consulenze	243	242
Compensi Amministratori	232	232
Compensi Sindaci	54	53
Onorari società di revisione	41	40
Spese per pubblicazioni e monografie	126	104
Postelegrafoniche ed erogazioni	90	95
Diritti di quotazione, vigilanza e istruttoria	23	23
Servizi pubblicitari e saloni espositivi Gruppo	95	79
Spese generali	66	71
Spese varie da società controllate	19	8
Oneri diversi	320	245
TOTALE	2.848	2.674

I costi per “Assistenza amministrativa, finanziaria e fiscale prestata dalla società controllante” si sono incrementati in relazione all’assistenza specifica fornita per le rilevanti operazioni di acquisizione realizzate nell’esercizio.

Costi per godimento di beni di terzi

Sono rappresentati principalmente da canoni di noleggio di macchine elettroniche d’ufficio, automezzi e stand per i saloni espositivi di Gruppo.

Costi per il personale

Ammontano complessivamente a Euro 2.846 migliaia. La ripartizione di tali costi viene già fornita nel conto economico. Si evidenzia, di seguito, la movimentazione registrata nel corso dell’esercizio relativa al numero dei dipendenti, suddivisi per categoria:

	31.12.2000	Entrate	Uscite	31.12.2001	Media dell’esercizio
Dirigenti	9	1	–	10	10
Impiegati	12	2	2	12	11
TOTALE	21	3	2	22	21

Ammortamenti e svalutazioni

Gli *ammortamenti* sono stati illustrati nell’ambito del commento sulle immobilizzazioni materiali e immateriali.

Oneri diversi di gestione

Tale voce è così composta:

(in migliaia di Euro)	2001	2000
Iva indetraibile	103	186
Contributi al Centro Internazionale d'Arte e Cultura di Palazzo Te	103	103
Spese viaggio	336	314
Spese rappresentanza	36	28
Sopravvenienze passive	35	21
Imposte e tasse non sul reddito	138	134
Minusvalenze da alienazione cespiti	3	-
Altri oneri di gestione	32	19
TOTALE	786	805

Le imposte e tasse non sul reddito comprendono principalmente l'ICI per Euro 132 migliaia.

C) PROVENTI E ONERI FINANZIARI

Proventi da partecipazioni

La suddetta voce è così composta:

• *Dividendi ed altri proventi da imprese controllate*

(in migliaia di Euro)	2001	2000
Dividendi da società controllate:		
- Sogefi Filtration S.p.A.	14.446	8.666
- Rejna S.p.A.	1.030	3.091
- Luhn & Pulvermacher - Dittmann & Neuhaus GmbH	1.278	1.534
- Sidergarda Mollificio Bresciano S.r.l.	-	265
- Ansa Automotive Parts Distributors Inc.	559	-
Eccedenza della compensazione dei crediti d'imposta su dividendi con le imposte sul reddito	4.021	-
TOTALE	21.334	13.556

• *Dividendi ed altri proventi da altre imprese*

Rappresentano i dividendi percepiti nel 2001 sulle azioni Banca Agricola Mantovana in portafoglio.

Altri proventi finanziari

- Gli *interessi da titoli iscritti nell'attivo circolante che non costituiscono partecipazioni* rappresentano il provento di un investimento di liquidità temporanea.

• *Proventi diversi dai precedenti*

Comprendono le seguenti sottovoci:

Gli “interessi e commissioni da imprese controllate” ammontano a Euro 2.015 migliaia, contro 1.730 migliaia dell’esercizio precedente, e sono così dettagliati:

(in migliaia di Euro)	2001	2000
Interessi su finanziamenti Rejna S.p.A.	381	838
Interessi su finanziamento Allevard Rejna Autosuspensions S.A.	945	892
Interessi su finanziamento Sogefi Filtration S.p.A.	317	–
Interessi su finanziamento Filtrauto S.A.	372	–
TOTALE	2.015	1.730

Gli “interessi e commissioni da altri e proventi vari” ammontano a Euro 257 migliaia, contro 135 migliaia dell’esercizio precedente.

Il dettaglio è il seguente:

(in migliaia di Euro)	2001	2000
Proventi finanziari da operazioni pronti contro termine	160	55
Interessi su crediti verso banche	74	60
Differenze cambio	20	16
Proventi vari	3	4
TOTALE	257	135

Interessi ed altri oneri finanziari

Gli *interessi ed altri oneri finanziari verso altri* ammontano a Euro 4.969 migliaia, contro 1.040 migliaia dell’esercizio precedente e sono così dettagliati:

(in migliaia di Euro)	2001	2000
Interessi passivi su finanziamento Deutsche Bank	–	862
Interessi passivi su prestito sindacato	85	–
Interessi passivi su finanziamento Banca Nazionale del Lavoro	82	–
Interessi su prestito obbligazionario Sogefi Euro 80.000.000	4.317	116
Disaggio di emissione prestito obbligazionario Sogefi Euro 80.000.000	70	2
Interessi su debiti verso banche	347	2
Interessi vari	–	6
Commissioni e spese bancarie	58	48
Differenze cambio	1	2
Spese per prestazioni di carattere finanziario	6	2
Oneri finanziari da operazioni di pronti contro termine	3	–
TOTALE	4.969	1.040

D) RETTIFICHE DI VALORE DI ATTIVITÀ FINANZIARIE

Svalutazioni

L'importo di Euro 2.754 migliaia rappresenta l'azzeramento del valore della partecipazione nella controllata Les Nouveaux Ateliers Mecaniques S.A. a fronte della cessazione di attività nel 2002 della stessa.

E) ONERI STRAORDINARI

Altri oneri

Ammontano a Euro 3.745 migliaia, e rappresentano lo stanziamento effettuato nell'esercizio a fronte dei prevedibili costi connessi alla cessazione di attività nel 2002 della controllata Les Nouveaux Ateliers Mecaniques S.A.

IMPOSTE SUL REDDITO DELL' ESERCIZIO

La voce è così composta:

(in migliaia di Euro)	2001	2000
Imposte sul reddito	6.519	7.289
Imposte differite/anticipate	(1.450)	18
Credito d'imposta su dividendi	(9.090)	(7.061)
TOTALE	(*) (4.021)	246

(*) L'eccedenza al 31 dicembre 2001, pari a Euro 4.021 migliaia, del credito di imposta rispetto le imposte è contabilizzata nella voce "Proventi da partecipazioni in società controllate".

ALLEGATI ALLA NOTA INTEGRATIVA

ELENCO DELLE PARTECIPAZIONI IN IMPRESE CONTROLLATE E COLLEGATE
AL 31 DICEMBRE 2001 EX ART. 2427 N.5 CODICE CIVILE

PROSPETTO DELLE VARIAZIONI NEI CONTI DI PATRIMONIO NETTO

RENDICONTO FINANZIARIO

CONTO ECONOMICO RICLASSIFICATO

PROSPETTO COMPENSI CORRISPOSTI AGLI AMMINISTRATORI, AI SINDACI E AI
DIRETTORI GENERALI (Delibera Consob n. 11971/99)

I presenti allegati costituiscono parte integrante della Nota integrativa.

ELENCO DELLE PARTECIPAZIONI IN IMPRESE CONTROLLATE E COLLEGATE
AL 31 DICEMBRE 2001 (art. 2427 n. 5 Codice Civile)

Denominazione - Sede	Valuta	Capitale sociale (Ammontare in valuta)	Patrimonio netto (Ammontare complessivo in migliaia di Euro)	Risultato netto (Ammontare in migliaia di Euro)	Quota di possesto %	Valore di carico (in migliaia di Euro)	Valore ex art. 2426 n. 4 Codice Civile (in migliaia di Euro)	Differenze tra valore di carico e valore ex art. 2426 n. 4 Codice Civile (in migliaia di Euro)
<i>Imprese controllate</i>								
REJNA S.p.A. Settimo Torinese (TO)	Euro	5.200.000	20.238	(812)	99,77	23.661	20.326	(3.335)
SOGEFI FILTRATION S.p.A. Mantova	Euro	9.000.000	33.657	6.936	100,00	76.729	105.589	28.860
SOGEFI INTERNATIONAL B.V. Amsterdam (Olanda)	Euro	28.606.950	40.948	213	100,00	36.630	22.865	(13.765)
FILTRAUTO S.A. Montigny-le-Bretonneux (Francia)	Euro	44.870.000	9.135	(12.514)	100,00	31.065	31.065	-
ANSA AUTOMOTIVE PARTS DISTRIBUTORS Inc. Dover (U.S.A.)	USD	1.000.025	2.558	342	100,00	2.259	2.558	299
SIDERGARDA MOLLIFICIO BRESCIANO S.r.l. San Felice del Benaco (BS)	Euro	17.700.000	21.306	(1.992)	100,00	22.311	22.270	(41)
ALLEVARD REJNA AUTOSUSPENSIONS S.A. Saint Cloud (Francia)	Euro	18.517.734	43.401	(4.636)	99,98	17.098	56.827	39.729
LES NOUVEAUX ATELIERS MECANIQUES S.A. Morlanwelz (Belgio)	Euro	2.880.000	371	(932)	74,90	-	-	-
LUHN & PULVERMACHER - DITTMANN & NEUHAUS GmbH Hagen (Germania)	Euro	50.000	15.924	2.222	100,00	5.998	13.070	7.072
KINGDRAGON.IT S.p.A. Settimo Torinese (TO)	Euro	517.000	267	(256)	80,00	426	213	(213)
SENECA S.c.a.r.l. Milano	Euro	10.000	11	-	96,50	10	10	-
<i>Imprese collegate</i>								
INTERZAPCHAST A/O (*) Mosca (Russia)	RUR	514.800.000	(315) (**)	(69) (**)	16,00	-	(50)	(50)
IMMOBILIARE REGIS S.r.l. Mantova	Euro	6.783.000	3.517 (***)	3 (***)	20,00	1.441	703	(738) (***)

(*) In liquidazione

(**) Bilancio chiuso al 31 dicembre 1997 convertito al cambio alla stessa data

(***) Bilancio chiuso al 31 dicembre 2000

(****) Tale importo si riduce a Euro 96 migliaia, tenuto conto che il valore di carico della partecipata include l'aumento di capitale sottoscritto dalla Sogefi S.p.A. nel 2001 per Euro 642 migliaia

PROSPETTO DELLE VARIAZIONI NEI CONTI DI PATRIMONIO NETTO PER GLI ESERCIZI CHIUSI AL 31 DICEMBRE 2001 E 2000

(in migliaia di Euro)

	Capitale sociale	Riserva da sovrapprezzo azioni	Riserve di rivalutazione
Saldi al 31 dicembre 1999	55.469	24.844	1.535
Delibera Assemblea Ordinaria dell'11 aprile 2000:			
- Dividendi	-	-	-
- Incremento della riserva acquisto azioni proprie	-	(10.329)	-
Scissione parziale Rejna:			
- Aumento capitale assegnato a titolo di concambio da scissione	50	-	-
- Avanzo da concambio	-	-	-
- Ricostituzione riserva da rivalutazione L. 413/91	-	-	12
- Ricostituzione riserva ex L. 576/75	-	(1.736)	-
Versamento conto aumento capitale	-	-	-
Utile dell'esercizio	-	-	-
Saldi al 31 dicembre 2000	55.519	12.779	1.547
Delibera Assemblea Ordinaria del 19 aprile 2001:			
- Dividendi	-	-	-
- Destinazione utili a Utili a nuovo	-	-	-
- Giroconto da riserva per acquisto azioni proprie a riserva da sovrapprezzo azioni	-	5.396	-
Delibera Assemblea Straordinaria del 19 aprile 2001:			
- Utilizzo riserva da sovrapprezzo azioni in sede di ridenominazione del capitale	385	(385)	-
Giroconto da riserva conto aumento capitale a Capitale sociale	109	-	-
Giroconto da riserva conto aumento capitale a riserva da sovrapprezzo azioni	-	435	-
Aumenti di capitale riservati a dipendenti della Sogefi S.p.A. e sue controllate	561	1.738	-
Adeguamento della Riserva per azioni proprie in portafoglio	-	-	-
Utile dell'esercizio	-	-	-
Saldi al 31 dicembre 2001	56.574	19.963	1.547

Riserva legale	Riserva per azioni proprie in portafoglio	Altre riserve	Utili a nuovo	Utile esercizio	Totale patrimonio netto
11.247	3.385	40.388	4.390	12.338	153.596
-	-	-	(242)	(12.338)	(12.580)
-	-	10.329	-	-	-
-	-	-	-	-	50
-	-	12	-	-	12
-	-	(12)	-	-	-
-	-	1.736	-	-	-
-	-	544	-	-	544
-	-	-	-	13.437	13.437
11.247	3.385	52.997	4.148	13.437	155.059
-	-	-	-	(13.165)	(13.165)
-	-	-	272	(272)	-
-	-	(5.396)	-	-	-
-	-	-	-	-	-
-	-	(109)	-	-	-
-	-	(435)	-	-	-
-	-	-	-	-	2.299
-	250	(250)	-	-	-
-	-	-	-	9.878	9.878
11.247	3.635	46.807	4.420	9.878	154.071

RENDICONTO FINANZIARIO PER GLI ESERCIZI CHIUSI AL 31 DICEMBRE 2001 E 2000

(in migliaia di Euro)

	2001	2000
FONTI DI FINANZIAMENTO		
Utile netto dell'esercizio	9.878	13.437
Ammortamenti e svalutazioni	3.529	789
Variazione netta al fondo trattamento di fine rapporto	143	20
Variazione netta degli altri fondi	3.745	-
AUTOFINANZIAMENTO	17.295	14.246
Variazione dei crediti e debiti dell'esercizio	2.434	1.154
FLUSSO MONETARIO NETTO GENERATO DALLE OPERAZIONI DI ESERCIZIO	19.729	15.400
Decrementi di partecipazioni	12.386	-
Decrementi di immobilizzazioni immateriali e materiali	4	-
Aumenti di capitale sociale e sovrapprezzo azioni	2.299	594
Altre variazioni di patrimonio netto	-	12
Altre fonti	-	1.901
TOTALE FONTI	34.418	17.907
IMPIEGHI		
Incrementi di immobilizzazioni immateriali e materiali	453	909
Incrementi di partecipazioni (incluse azioni proprie)	44.065	88.593
Dividendi distribuiti	13.165	12.580
Altri impieghi	470	-
TOTALE IMPIEGHI	58.153	102.082
VARIAZIONE DELLA POSIZIONE FINANZIARIA NETTA	(23.735)	(84.175)
POSIZIONE FINANZIARIA NETTA A INIZIO ESERCIZIO	(51.038)	33.137
POSIZIONE FINANZIARIA NETTA A FINE ESERCIZIO	(74.773)	(51.038)

CONTO ECONOMICO RICLASSIFICATO DELL'ESERCIZIO 2001 E RAFFRONTO CON IL 2000

(in Euro)

	2001	2000
PROVENTI E ONERI FINANZIARI		
1) Proventi da partecipazioni		
a) dividendi ed altri proventi da imprese controllate	21.334.076	13.556.355
b) dividendi ed altri proventi da imprese collegate	-	-
c) dividendi ed altri proventi da altre imprese	181	155
TOTALE	21.334.257	13.556.510
2) Altri proventi finanziari		
a) da crediti iscritti nelle immobilizzazioni	-	-
b) da titoli iscritti nelle immobilizzazioni che non costituiscono partecipazioni	-	-
c) da titoli iscritti nell'attivo circolante che non costituiscono partecipazioni	7.179	-
d) proventi diversi dai precedenti		
- interessi e commissioni da imprese controllate	2.014.583	1.730.150
- interessi e commissioni da imprese collegate	-	-
- interessi e commissioni da imprese controllanti	-	-
- interessi e commissioni da altri e proventi vari	257.009	135.344
TOTALE	2.278.771	1.865.494
3) Interessi passivi ed altri oneri finanziari		
a) verso imprese controllate	-	-
b) verso imprese collegate	-	-
c) verso imprese controllanti	-	-
d) verso altri	4.968.735	1.039.532
TOTALE	4.968.735	1.039.532
RETTIFICHE DI VALORE DI ATTIVITÀ FINANZIARIE		
4) Rivalutazioni		
a) di partecipazioni	-	-
b) di immobilizzazioni finanziarie che non costituiscono partecipazioni	-	-
c) di titoli iscritti nell'attivo circolante che non costituiscono partecipazioni	-	-
Totale	-	-
5) Svalutazioni		
a) di partecipazioni	2.754.185	-
b) di immobilizzazioni finanziarie che non costituiscono partecipazioni	-	-
c) di titoli iscritti nell'attivo circolante che non costituiscono partecipazioni	-	-
d) di crediti iscritti nelle attività finanziarie che non costituiscono immobilizzazioni	-	-
Totale	2.754.185	-
TOTALE RETTIFICHE DI VALORE	(2.754.185)	-
6) ALTRI PROVENTI DELLA GESTIONE	5.137.828	6.331.188
ALTRI COSTI DELLA GESTIONE		
7) Servizi non finanziari	2.848.292	2.674.498
8) Godimento di beni di terzi	149.997	96.064
9) Personale	2.845.815	2.666.411
10) Ammortamenti e svalutazioni	774.512	788.647
11) Accantonamenti per rischi	-	-
12) Altri accantonamenti	-	-
13) Oneri diversi di gestione	786.369	804.563
TOTALE ALTRI COSTI DELLA GESTIONE	7.404.985	7.030.183
UTILE DELLE ATTIVITÀ ORDINARIE	13.622.951	13.683.477
PROVENTI E ONERI STRAORDINARI		
14) Proventi	-	-
15) Oneri	3.745.000	-
UTILE (PERDITA) STRAORDINARIO	(3.745.000)	-
RISULTATO PRIMA DELLE IMPOSTE	9.877.951	13.683.477
16) Imposte sul reddito dell'esercizio	-	246.170
UTILE DELL'ESERCIZIO	9.877.951	13.437.307

PROSPETTO COMPENSI CORRISPOSTI AGLI AMMINISTRATORI, AI SINDACI E AI DIRETTORI GENERALI (Delibera Consob n. 11971/99)

SOGGETTO	DESCRIZIONE CARICA		COMPENSI (in migliaia di Euro)					Note
	Carica ricoperta in Sogefi S.p.A.	Durata della carica	Emolumenti per la carica		Benefici non monetari	Bonus e altri incentivi	Altri compensi	
da Sogefi			da controllate					
CONSIGLIO DI AMMINISTRAZIONE								
Carlo De Benedetti	Presidente	1.1.2001-31.12.2001	-	-	-	-	-	(1)
Emanuele Bosio	Amministratore Delegato e Direttore Generale	1.1.2001-31.12.2001	453	31	-	-	-	
Pierluigi Ferrero	Consigliere	1.1.2001-31.12.2001	-	4	-	-	-	
Giovanni Germano	Consigliere	1.1.2001-31.12.2001	52	-	-	-	-	
COLLEGIO SINDACALE								
Angelo Girelli	Presidente	1.1.2001-31.12.2001	23	13	-	-	-	
Franco Caramanti	Sindaco Effettivo	1.1.2001-31.12.2001	15	9	-	-	2	(2)
Riccardo Zingales	Sindaco Effettivo	1.1.2001-31.12.2001	15	9	-	-	-	
Piero Gennari	Sindaco Supplente	1.1.2001-31.12.2001	-	9	-	-	1	(2)

(1) gli emolumenti di Euro 103 migliaia, quale Presidente del Consiglio di Amministrazione della Sogefi S.p.A., sono versati alla Carlo De Benedetti e Figli S.a.p.A.

(2) gli altri compensi riguardano rimborsi spese trasferta

BILANCI D'ESERCIZIO DELLE SOCIETÀ CONTROLLATE DIRETTE
AL 31 DICEMBRE 2001

REJNA S.p.A.

SOGEFI FILTRATION S.p.A.

SOGEFI INTERNATIONAL B.V.

FILTRAUTO S.A.

ANSA AUTOMOTIVE PARTS DISTRIBUTORS Inc.

SIDERGARDA MOLLIFICIO BRESCIANO S.r.l.

ALLEVARD REJNA AUTOSUSPENSIONS S.A.

LES NOUVEAUX ATELIERS MECANIQUES S.A.

LUHN & PULVERMACHER - DITTMANN & NEUHAUS GmbH

KINGDRAGON.IT S.p.A.

SENECA S.c.a.r.l.

STATO PATRIMONIALE

(in Euro)

ATTIVO	31.12.2001	31.12.2000
A) CREDITI VERSO SOCI PER VERSAMENTI ANCORA DOVUTI	-	-
B) IMMOBILIZZAZIONI		
I. IMMOBILIZZAZIONI IMMATERIALI		
1) Costi d'impianto e di ampliamento	-	-
2) Costi di ricerca, di sviluppo e di pubblicità	248.263	55.696
3) Diritti di brevetto industriale e diritti di utilizzo delle opere dell'ingegno	67.385	80.049
4) Concessioni, licenze, marchi e diritti simili	-	-
5) Avviamento	-	-
6) Immobilizzazioni in corso e acconti	1.436.257	1.567.585
7) Altre	117.297	197.833
Totale	1.869.202	1.901.163
II. IMMOBILIZZAZIONI MATERIALI		
1) Terreni e fabbricati	5.566.627	6.860.407
2) Impianti e macchinario	13.565.720	14.159.655
3) Attrezzature industriali e commerciali	1.387.830	583.455
4) Altri beni	96.484	180.721
5) Immobilizzazioni in corso e acconti	185.648	195.075
Totale	20.802.309	21.979.313
III. IMMOBILIZZAZIONI FINANZIARIE		
1) Partecipazioni in:		
a) imprese controllate	-	-
b) imprese collegate	-	-
c) imprese controllanti	-	-
d) altre imprese	2.608	16.968
	2.608	16.968
2) Crediti:	(*)	(*)
a) verso imprese controllate	-	-
b) verso imprese collegate	-	-
c) verso controllanti	-	-
d) verso altri	- 355.990	- 448.359
3) Altri titoli	-	- 44.000
4) Azioni proprie	-	-
TOTALE	358.598	509.327
TOTALE IMMOBILIZZAZIONI	23.030.109	24.389.803

(*) importi esigibili entro l'esercizio successivo

	31.12.2001	31.12.2000
C) ATTIVO CIRCOLANTE		
I. RIMANENZE		
1) Materie prime, sussidiarie e di consumo	1.252.439	1.548.268
2) Prodotti in corso di lavorazione e semilavorati	557.907	458.383
3) Lavori in corso su ordinazione	-	-
4) Prodotti finiti e merci	2.775.099	2.961.790
5) Acconti	-	-
Totale	4.585.445	4.968.441
II. CREDITI	(**)	(**)
1) Crediti verso clienti:		
- verso terzi	- 15.963.409	- 20.751.404
- verso altre imprese del Gruppo	- 821.214	- 601.815
2) Crediti verso imprese controllate	-	-
3) Crediti verso imprese collegate	-	-
4) Crediti verso controllanti	-	-
5) Verso altri	142.208 2.731.720	142.208 1.062.752
Totale	19.516.343	22.415.971
III. ATTIVITÀ FINANZIARIE CHE NON COSTITUISCONO IMMOBILIZZAZIONI		
1) Partecipazioni in imprese controllate	-	-
2) Partecipazioni in imprese collegate	-	-
3) Partecipazioni in imprese controllanti	-	-
4) Altre partecipazioni	-	-
5) Azioni proprie	-	-
6) Altri titoli	-	-
Totale	-	-
IV. DISPONIBILITÀ LIQUIDE		
1) Depositi bancari e postali	470.923	1.518.388
2) Assegni	-	-
3) Denaro e valori in cassa	8.796	8.940
Totale	479.719	1.527.328
TOTALE ATTIVO CIRCOLANTE	24.581.507	28.911.740
D) RATEI E RISCOSSI		
1) Disagii di emissione ed altri oneri simili su prestiti	-	-
2) Altri ratei e riscossi	157.282	183.840
TOTALE	157.282	183.840
TOTALE ATTIVO	47.768.898	53.485.383

(**) importi esigibili oltre l'esercizio successivo

STATO PATRIMONIALE

(in Euro)

PASSIVO	31.12.2001		31.12.2000	
A) PATRIMONIO NETTO				
I. Capitale	5.200.000		5.164.569	
II. Riserva da sovrapprezzo delle azioni	2.665.645		2.701.076	
III. Riserve di rivalutazione	1.765.286		386.534	
IV. Riserva legale	4.131.655		4.131.655	
V. Riserva per azioni proprie in portafoglio	-		-	
VI. Riserve statutarie	-		-	
VII. Altre riserve	35.983		35.987	
VIII. Utili (perdite) portati a nuovo	7.251.318		7.013.633	
IX. Utile (perdita) dell'esercizio	(811.886)		1.270.599	
TOTALE PATRIMONIO NETTO	20.238.001		20.704.053	
B) FONDI PER RISCHI E ONERI				
1) Per trattamento di quiescenza e obblighi simili	-		-	
2) Per imposte differite	-		33.053	
3) Altri	538.603		516.457	
TOTALE FONDI PER RISCHI E ONERI	538.603		549.510	
C) TRATTAMENTO DI FINE RAPPORTO DI LAVORO SUBORDINATO	3.947.150		4.421.500	
D) DEBITI	(**)		(**)	
1) Obbligazioni	-		-	
2) Obbligazioni convertibili	-		-	
3) Debiti verso banche	2.026.542	4.265.978	2.528.797	3.002.608
4) Debiti verso altri finanziatori	471.889	520.888	528.654	567.953
5) Acconti	-		354.289	
6) Debiti verso fornitori				
- verso terzi	-	10.642.425	-	11.981.828
- verso altre imprese del Gruppo	-	338.569	-	119.882
7) Debiti rappresentati da titoli di credito	-		-	
8) Debiti verso imprese controllate	-		-	
9) Debiti verso imprese collegate	-		-	
10) Debiti verso controllanti	-	5.176.625	9.296.224	9.296.224
11) Debiti tributari	-	620.966	-	702.191
12) Debiti verso istituti di previdenza e di sicurezza sociale	-	443.409	-	531.926
13) Altri debiti	-	1.036.284	-	1.253.419
TOTALE DEBITI	23.045.144		27.810.320	
E) RATEI E RISCONTI				
1) Aggi di emissione	-		-	
2) Altri ratei e risconti	-		-	
TOTALE RATEI E RISCONTI	-		-	
TOTALE PASSIVO	47.768.898		53.485.383	

(**) importi esigibili oltre l'esercizio successivo

CONTI D'ORDINE	31.12.2001	31.12.2000
GARANZIE PERSONALI PRESTATE		
a) Fidejussioni a favore di:		
- imprese controllate	-	-
- imprese collegate	-	-
- controllanti	-	-
- imprese controllate da controllanti	-	-
- altri	-	443.223
b) Avalli a favore di:		
- imprese controllate	-	-
- imprese collegate	-	-
- controllanti	-	-
- imprese controllate da controllanti	-	-
- altri	-	-
c) Altre garanzie personali a favore di:		
- imprese controllate	-	-
- imprese collegate	-	-
- controllanti	-	-
- imprese controllate da controllanti	-	-
- altri	-	-
TOTALE GARANZIE PERSONALI PRESTATE	-	443.223
GARANZIE REALI PRESTATE		
a) Per debiti ed altre obbligazioni altrui:		
- imprese controllate	-	-
- imprese collegate	-	-
- controllanti	-	-
- imprese controllate da controllanti	-	-
- altri	-	-
b) Per debiti iscritti in bilancio	5.681.026	5.681.026
c) Per altre obbligazioni proprie	-	-
TOTALE GARANZIE REALI PRESTATE	5.681.026	5.681.026
IMPEGNI		
a) di acquisto	367.737	1.064.676
b) di vendita	-	-
c) canoni leasing e noleggi di prossima scadenza	23.764	75.615
TOTALE IMPEGNI	391.501	1.140.291
CONTO RISCHI		
a) Effetti scontati	-	-
b) Altri	4.214.520	3.722.832
TOTALE CONTO RISCHI	4.214.520	3.722.832
TOTALE CONTI D'ORDINE	10.287.047	10.987.372

CONTO ECONOMICO

(in Euro)

	2001	2000
A) VALORE DELLA PRODUZIONE		
1) Ricavi delle vendite e delle prestazioni	43.682.184	50.216.110
2) Variazioni delle rimanenze di prodotti in corso di lavorazione, semilavorati e finiti	(87.166)	689.448
3) Variazioni dei lavori in corso su ordinazione	—	—
4) Incrementi di immobilizzazioni per lavori interni	392.690	369.675
5) Altri ricavi e proventi		
a) contributi in conto esercizio	17.560	5.356
b) altri	1.947.063	2.484.373
TOTALE	45.952.331	53.764.962
B) COSTI DELLA PRODUZIONE		
6) Per materie prime, sussidiarie, di consumo e di merci	19.779.599	21.129.458
7) Per servizi	7.777.013	9.554.801
8) Per godimento di beni di terzi	345.899	333.429
9) Per il personale		
a) Salari e stipendi	8.282.620	9.396.276
b) Oneri sociali	2.928.396	3.302.186
c) Trattamento di fine rapporto	623.243	686.626
d) Trattamento di quiescenza e simili	—	—
e) Altri costi	204.181	135.127
10) Ammortamenti e svalutazioni		
a) Ammortamento delle immobilizzazioni immateriali	223.626	324.036
b) Ammortamento delle immobilizzazioni materiali	4.060.519	3.272.086
c) Altre svalutazioni delle immobilizzazioni	—	389.483
d) Svalutazione dei crediti compresi nell'attivo circolante e delle disponibilità liquide	—	61.975
11) Variazioni delle rimanenze di materie prime, sussidiarie, di consumo e merci	295.829	(225.547)
12) Accantonamenti per rischi	19.109	516.457
13) Altri accantonamenti	—	—
14) Oneri diversi di gestione	411.247	712.043
TOTALE	44.951.281	49.588.436
DIFFERENZA TRA VALORE E COSTI DELLA PRODUZIONE (A-B)	1.001.050	4.176.526

	2001		2000	
C) PROVENTI E ONERI FINANZIARI				
15) Proventi da partecipazioni				
a) dividendi ed altri proventi da imprese controllate	-		-	
b) dividendi ed altri proventi da imprese collegate	-		-	
c) dividendi ed altri proventi da altre imprese	-		-	
16) Altri proventi finanziari				
a) da crediti iscritti tra le immobilizzazioni				
- da imprese controllate	-		-	
- da imprese collegate	-		-	
- da imprese controllanti	-		-	
b) da titoli iscritti nelle immobilizzazioni che non costituiscono partecipazioni				
c) da titoli iscritti nell'attivo circolante che non costituiscono partecipazioni	-		-	
d) proventi diversi dai precedenti				
- interessi e commissioni da imprese controllate	-		-	
- interessi e commissioni da imprese collegate	-		-	
- interessi e commissioni da controllanti	-		-	
- interessi e commissioni da altri e proventi vari	147.078	147.078	154.686	154.686
17) Interessi ed altri oneri finanziari				
a) verso imprese controllate	-		-	
b) verso imprese collegate	-		-	
c) verso imprese controllanti	380.970		837.667	
d) verso altri	262.381	643.351	259.437	1.097.104
TOTALE (15+16-17)		(496.273)		(942.418)
D) RETTIFICHE DI VALORE DI ATTIVITÀ FINANZIARIE				
18) Rivalutazioni				
a) di partecipazioni	-		-	
b) di immobilizzazioni finanziarie che non costituiscono partecipazioni	-		-	
c) di titoli iscritti nell'attivo circolante che non costituiscono partecipazioni	-		-	
19) Svalutazioni				
a) di partecipazioni	(14.385)		-	
b) di immobilizzazioni finanziarie che non costituiscono partecipazioni	-		-	
c) di titoli iscritti nell'attivo circolante che non costituiscono partecipazioni	-		-	
TOTALE DELLE RETTIFICHE (18-19)		(14.385)		-
E) PROVENTI E ONERI STRAORDINARI				
20) Proventi				
a) plusvalenze da alienazioni	-		2.066	
b) altri	33.053		-	
21) Oneri				
a) minusvalenze da alienazioni	-		-	
b) imposte relative ad esercizi precedenti	-		-	
c) altri	762.696		-	
TOTALE DELLE PARTITE STRAORDINARIE (20-21)		(729.643)		2.066
RISULTATO PRIMA DELLE IMPOSTE (A-B+C+D+E)		(239.251)		3.236.174
22) Imposte sul reddito dell'esercizio		572.635		1.965.575
26) UTILE (PERDITA) DELL'ESERCIZIO		(811.886)		1.270.599

STATO PATRIMONIALE

(in Euro)

ATTIVO	31.12.2001	31.12.2000
A) CREDITI VERSO SOCI PER VERSAMENTI ANCORA DOVUTI	-	-
B) IMMOBILIZZAZIONI		
I. IMMOBILIZZAZIONI IMMATERIALI		
1) Costi d'impianto e di ampliamento	16.780	24.994
2) Costi di ricerca, di sviluppo e di pubblicità	84.548	184.352
3) Diritti di brevetto industriale e diritti di utilizzazione delle opere dell'ingegno	150.310	165.576
4) Concessioni, licenze, marchi e diritti simili	-	-
5) Avviamento	-	-
6) Immobilizzazioni in corso e acconti	1.310.699	1.241.454
7) Altre	16.628	16.051
TOTALE	1.578.965	1.632.427
II. IMMOBILIZZAZIONI MATERIALI		
1) Terreni e fabbricati	741.237	761.619
2) Impianti e macchinari	4.697.592	5.330.696
3) Attrezzature industriali e commerciali	2.505.546	793.251
4) Altri beni	147.278	309.801
5) Immobilizzazioni in corso e acconti	62.875	100.725
TOTALE	8.154.528	7.296.092
III. IMMOBILIZZAZIONI FINANZIARIE		
1) Partecipazioni in:		
a) imprese controllate	21.221.708	21.229.164
b) imprese collegate	-	-
c) imprese controllanti	-	-
d) altre imprese	486.097	486.097
Totale	21.707.805	21.715.261
2) Crediti		
a) verso imprese controllate	8.814.831	10.577.797
b) verso imprese collegate	-	-
c) verso controllanti	-	-
d) verso altri	575.542	686.023
Totale	9.390.373	11.263.820
3) Altri titoli	-	-
4) Azioni proprie	-	-
TOTALE	31.098.178	32.979.081
TOTALE IMMOBILIZZAZIONI	40.831.671	41.907.600

	31.12.2001	31.12.2000
C) ATTIVO CIRCOLANTE		
I. RIMANENZE		
1) Materie prime, sussidiarie e di consumo	2.265.947	2.432.722
2) Prodotti in corso di lavorazione e semilavorati	801.583	852.363
3) Lavori in corso su ordinazione	95.286	98.746
4) Prodotti finiti e merci	7.188.947	6.720.518
5) Acconti	-	-
TOTALE	10.351.763	10.104.349
II. CREDITI		
1) Verso clienti con scadenza entro 12 mesi	23.719.612	22.857.157
Verso clienti con scadenza oltre 12 mesi	92.621	121.249
2) Verso imprese controllate	1.947.610	2.145.201
3) Verso imprese collegate	-	-
4) Verso imprese controllanti	-	-
5) Verso consociate	74.388	140.207
6) Verso altri	3.014.391	3.358.358
TOTALE	28.848.622	28.622.172
III. ATTIVITÀ FINANZIARIE CHE NON COSTITUISCONO IMMOBILIZZAZIONI		
1) Partecipazioni in imprese controllate	-	-
2) Partecipazioni in imprese collegate	-	-
3) Partecipazioni in imprese controllanti	-	-
4) Altre partecipazioni	-	-
5) Azioni proprie	-	-
6) Altri titoli	-	-
7) Crediti finanziari non immobilizzati	-	-
TOTALE	-	-
IV. DISPONIBILITÀ LIQUIDE		
1) Depositi bancari e postali	5.538.501	899.807
2) Assegni	210.472	55.036
3) Denaro e valori in cassa	7.745	7.177
TOTALE	5.756.718	962.020
TOTALE ATTIVO CIRCOLANTE	44.957.103	39.688.541
D) RATEI E RISCONTI ATTIVI		
1) Ratei attivi	217.159	187
2) Risconti attivi	1.162.771	6.399
TOTALE RATEI E RISCONTI	1.379.930	6.586
TOTALE ATTIVO	87.168.704	81.602.727

STATO PATRIMONIALE

(in Euro)

PASSIVO	31.12.2001	31.12.2000
A) PATRIMONIO NETTO		
I. Capitale	9.000.000	9.000.000
II. Riserva da sovrapprezzo delle azioni	1.174.138	1.174.138
III. Riserve di rivalutazione	3.788.194	83.696
IV. Riserva legale	1.800.000	1.772.269
V. Riserva per azioni proprie in portafoglio	-	-
VI. Riserve statutarie	-	-
VII. Altre riserve	1.362.268	1.362.268
VIII. Utili portati a nuovo	9.596.754	7.678.751
IX. Utile dell'esercizio	6.936.096	16.392.062
TOTALE PATRIMONIO NETTO	33.657.450	37.463.184
B) FONDI PER RISCHI E ONERI		
1) Per trattamento di quiescenza e obblighi simili	-	-
2) Per imposte	-	-
3) Altri	759.123	893.481
TOTALE FONDI PER RISCHI E ONERI	759.123	893.481
C) TRATTAMENTO DI FINE RAPPORTO DI LAVORO SUBORDINATO	6.687.068	6.889.132
D) DEBITI		
1) Obbligazioni	-	-
2) Obbligazioni convertibili	-	-
3) Debiti verso banche con scadenza entro 12 mesi	16.025.307	13.147.627
Debiti verso banche con scadenza oltre 12 mesi	-	133.527
4) Debiti verso altri finanziatori	-	-
5) Acconti	60.240	6.728
6) Debiti verso fornitori	16.038.572	15.858.151
7) Debiti rappresentati da titoli di credito	-	-
8) Debiti verso imprese controllate	726.475	709.818
9) Debiti verso imprese collegate	-	-
10) Debiti verso controllanti	7.919.084	234.464
11) Debiti tributari con scadenza entro 12 mesi	351.347	1.685.971
Debiti tributari con scadenza oltre 12 mesi	579.305	-
12) Debiti verso istituti di previdenza e di sicurezza sociale	643.328	717.892
13) Altri debiti	3.713.809	3.855.845
TOTALE DEBITI	46.057.467	36.350.023
E) RATEI E RISCONTI PASSIVI		
1) Ratei passivi	7.596	6.907
2) Risconti passivi	-	-
TOTALE RATEI E RISCONTI	7.596	6.907
TOTALE PASSIVO	87.168.704	81.602.727

CONTI D'ORDINE	31.12.2001	31.12.2000
FIDEJUSSIONI A FAVORE DI:		
a) imprese controllate	1.740.657	1.707.595
b) altri	745.738	734.893
Totale	2.486.395	2.442.488
GARANZIE REALI A FAVORE DI:		
a) imprese controllate	-	-
b) altri	-	-
Totale	-	-
FIDEJUSSIONI RICEVUTE DA:		
a) imprese controllate	-	-
b) altri	-	-
Totale	-	-
EFFETTI ALLO SCONTO	-	-
MERCI DI TERZI IN CONTO DEPOSITO	258.247	121.062
IMPEGNI PER VENDITA A TERMINE DI VALUTA:		
a) imprese controllate	-	-
b) altri	-	-
TOTALE CONTI D'ORDINE	2.744.642	2.563.550

CONTO ECONOMICO

(in Euro)

	2001	2000
A) VALORE DELLA PRODUZIONE		
1) Ricavi delle vendite e delle prestazioni	70.356.808	73.169.801
2) Variazioni delle rimanenze di prodotti in corso di lavorazione, semilavorati e finiti	417.648	1.817.170
3) Variazioni dei lavori in corso su ordinazione	1.807	(692.464)
4) Incrementi di immobilizzazioni per lavori interni	354.461	414.260
5) Altri ricavi e proventi	687.018	1.201.632
TOTALE VALORE DELLA PRODUZIONE	71.817.742	75.910.399
B) COSTI DELLA PRODUZIONE		
6) Materie prime, sussidiarie, di consumo e di merci	31.738.470	34.012.209
7) Servizi	14.323.273	15.389.380
8) Godimento di beni di terzi	1.029.683	1.087.554
9) Personale		
a) Salari e stipendi	10.313.143	11.000.638
b) Oneri sociali	3.361.744	3.724.703
c) Trattamento di fine rapporto	881.698	959.803
d) Trattamento di quiescenza e simili	—	—
e) Altri costi	276.943	128.274
Totale	14.833.528	15.813.418
10) Ammortamenti e svalutazioni		
a) Ammortamento delle immobilizzazioni immateriali	355.975	306.553
b) Ammortamento delle immobilizzazioni materiali	5.747.737	2.779.524
c) Altre svalutazioni delle immobilizzazioni	—	—
d) Svalutazione dei crediti compresi nell'attivo circolante e delle disponibilità liquide	357.355	204.409
Totale	6.461.067	3.290.486
11) Variazioni delle rimanenze di materie prime, sussidiarie, di consumo e merci	166.774	(293.678)
12) Accantonamenti per rischi	—	20.658
13) Altri accantonamenti	3.158	130.435
14) Oneri diversi di gestione	405.127	647.660
TOTALE COSTI DELLA PRODUZIONE	68.961.080	70.098.122
DIFFERENZA TRA VALORE E COSTI DELLA PRODUZIONE (A-B)	2.856.662	5.812.277

	2001	2000
C) PROVENTI E ONERI FINANZIARI		
15) Proventi da partecipazioni		
- dividendi ed altri proventi da imprese controllate	6.550.188	15.859.872
- dividendi ed altri proventi da imprese collegate	-	-
- dividendi ed altri proventi da altre imprese	84.960	-
Totale	6.635.148	15.859.872
16) Altri proventi finanziari		
a) da crediti iscritti nelle immobilizzazioni	516.264	20.726
b) da titoli iscritti nelle immobilizzazioni che non costituiscono partecipazioni	-	-
c) da titoli iscritti nell'attivo circolante che non costituiscono partecipazioni	-	-
d) proventi diversi dai precedenti		
- interessi e commissioni da imprese controllate	-	-
- interessi e commissioni da imprese collegate	-	-
- interessi e commissioni da imprese controllanti	-	-
- interessi e commissioni da altri e proventi vari	141.440	287.602
Totale	657.704	308.328
17) Interessi ed altri oneri finanziari		
- verso imprese controllate	-	-
- verso imprese collegate	-	-
- verso imprese controllanti	(317.420)	-
- verso altri	(1.124.985)	(1.725.043)
Totale	(1.442.405)	(1.725.043)
TOTALE PROVENTI E ONERI FINANZIARI	5.850.447	14.443.157
D) RETTIFICHE DI VALORE DI ATTIVITÀ FINANZIARIE		
18) Rivalutazioni		
a) di partecipazioni	-	-
b) di immobilizzazioni finanziarie che non costituiscono partecipazioni	-	-
c) di titoli iscritti nell'attivo circolante che non costituiscono partecipazioni	-	-
Totale	-	-
19) Svalutazioni		
a) di partecipazioni	(7.456)	(32.886)
b) di immobilizzazioni finanziarie che non costituiscono partecipazioni	-	-
c) di titoli iscritti nell'attivo circolante che non costituiscono partecipazioni	-	-
d) di crediti finanziari	-	-
Totale	(7.456)	(32.886)
TOTALE DELLE RETTIFICHE	(7.456)	(32.886)
E) PROVENTI E ONERI STRAORDINARI		
20) Proventi		
- plusvalenze da alienazioni	-	393.247
- altri proventi	-	19.130
21) Oneri		
- minusvalenze da alienazioni	-	(91.207)
- imposte relative a esercizi precedenti	-	-
- altri oneri	(8)	(37)
TOTALE DELLE PARTITE STRAORDINARIE	(8)	321.133
RISULTATO PRIMA DELLE IMPOSTE	8.699.645	20.543.681
22) Imposte		
- imposte sul reddito dell'esercizio	(1.582.749)	(3.973.863)
- imposte differite	(180.800)	(177.756)
23) UTILE DELL'ESERCIZIO	6.936.096	16.392.062

SOGEFI INTERNATIONAL B.V.

Sede Sociale: Amsterdam (Olanda)

BALANCE SHEET

(in Euro)

	31.12.2001	31.12.2000
FIXED ASSETS		
Intangible fixed assets		
Commission costs Euro Bonds	565.008	565.008
Acc. depreciation Euro Bonds	(341.518)	(228.578)
	223.490	336.430
Financial fixed assets		
Shares in group companies	47.261.653	47.261.653
Loans to group companies	52.017.329	53.087.851
	99.278.982	100.349.504
Total fixed assets	99.502.472	100.685.934
CURRENT ASSETS		
Loans to group companies	5.673.437	6.228.870
Receivable from group companies	75.918	241.982
Other receivables	8.838	310.638
Cash at banks	5.906.789	3.403.563
Total current assets	11.664.982	10.185.053
CURRENT LIABILITIES		
Interest payable	53.637	96.180
Taxes payable	42.109	–
Payable to group companies	547	–
Accrued liabilities	25.269	39.770
Other payables	97.813	–
Total current liabilities	219.375	135.950
WORKING CAPITAL	11.445.607	10.049.103
TOTAL ASSETS LESS CURRENT LIABILITIES	110.948.079	110.735.037
LONG-TERM LIABILITIES		
Euro Bond	70.000.000	70.000.000
TOTAL	40.948.079	40.735.037
CAPITAL AND RESERVES		
Share capital	28.606.950	28.606.759
Share premium reserve	13.598.975	13.599.167
Accumulated deficit	(1.470.889)	(1.134.048)
Net result for the year	213.043	(336.841)
TOTAL	40.948.079	40.735.037

STATEMENT OF INCOME

(in Euro)

	2001	2000
FINANCIAL INCOME (EXPENSE)		
Premium on swaps	10.867	(55.885)
Interest income on loans	3.727.363	3.158.142
Interest expense on loans	(3.562.557)	(3.393.411)
Interest expense on bank loan	–	–
Amortization of cap costs Euro bonds	(112.940)	(113.249)
Other financial expenses	–	–
Bank and other interest	112.675	298.715
Finance charges	–	–
Insurances	(49.271)	(51.676)
VAT refundable	–	–
Out of period expenses	(9.686)	(73.123)
Exchange differences	(2.295)	(10.624)
	114.156	(241.111)
OTHER EXPENSES		
Management fee	4.538	4.538
Tax and legal advice & audit	22.528	45.013
VAT non-refundable	–	–
Employment expenses	19.380	22.512
General and administrative expenses	23.941	25.525
	70.387	97.588
RESULT BEFORE TAXATION	43.769	(338.699)
Corporate income taxes	(169.274)	(1.858)
NET RESULT FOR THE YEAR	213.043	(336.841)

BILAN DE LA SOCIETE FILTRAUTO AU 31 DECEMBRE 2001

(en euros)

ACTIF	Exercice 2001				Exercice 2000	Exercice 1999
	Montants bruts	Amortissements provisions	Montants nets	Totaux partiels		
IMMOBILISATIONS INCORPORELLES	1 342 417	1 142 697	199 720	199 720	196 838	264 159
Frais d'établissement	--	--	--	--	--	--
Frais de recherche et de développement	--	--	--	--	--	--
Concessions, brevets, licences, marques, procédés, droits et valeurs similaires	--	--	--	--	--	--
Fonds commercial (1)	243 918	243 918	--	--	--	--
Autres	1 098 499	898 779	199 720	--	196 838	264 159
IMMOBILISATIONS CORPORELLES	70 143 098	55 891 975	14 251 123	14 251 123	15 676 980	13 344 856
Terrains	253 416	--	253 416	--	253 416	253 416
Constructions	13 277 044	8 841 072	4 435 972	--	4 996 732	5 064 735
Installations techniques, matériel et outillage industriels	52 121 143	44 689 439	7 431 704	--	8 716 702	6 375 804
Autres	2 902 005	2 361 464	540 541	--	668 493	746 402
Immobilisations corporelles en cours	206 060	--	206 060	--	203 765	172 097
Avances et acomptes	1 383 430	--	1 383 430	--	837 872	732 401
IMMOBILISATIONS FINANCIERES (2)	84 707 531	35 352 817	49 354 714		52 146 982	79 655 296
Participations	84 400 311	35 352 817	49 047 494	--	51 943 482	75 856 004
Créances rattachées à des participations	--	--	--	--	--	--
Autres titres immobilisés	--	--	--	--	--	3 707 438
Prêts	16 436	--	16 436	--	16 436	19 583
Autres	290 784	--	290 784	--	187 064	72 272
TOTAL ACTIF IMMOBILISE	156 193 046	92 387 489	63 805 557	63 805 557	68 020 801	93 264 310
STOCKS ET EN-COURS	12 341 025	2 349 909	9 991 116	9 991 116	10 603 927	12 576 922
Matières premières et autres approvisionnements	4 053 626	730 714	3 322 912	--	3 852 389	4 039 254
En-cours de production (biens et services)	361 593	45 151	316 443	--	273 220	1 003 339
Produits intermédiaires et finis	3 786 297	815 371	2 970 926	--	2 760 121	3 809 991
Marchandises	4 139 509	758 674	3 380 835	--	3 718 196	3 724 338
AVANCES ET ACOMPTES VERSEES SUR COMMANDES	1 428 061		1 428 061	1 428 061	786 613	477 648
CREANCES (3)	58 954 925	663 253	58 291 672	58 291 672	58 456 575	55 707 413
Créances clients et comptes rattachés	44 721 269	663 253	44 058 016	--	49 800 959	48 686 946
Autres créances	14 233 656	--	14 233 656	--	8 655 615	7 020 467
VALEURS MOBILIERES DE PLACEMENT	--		--	--	--	--
DISPONIBILITES	4 674 126		4 674 126	4 674 126	148 550	148 550
CHARGES CONSTATEES D'AVANCE (3)	2 897		2 897	2 897	102 672	102 672
TOTAL ACTIF CIRCULANT	77 401 033	3 013 162	74 387 872	74 387 872	70 054 585	69 013 206
CHARGES A REPARTIR SUR PLUSIEURS EXERCICES	--		--	--	--	--
PRIMES DE REMBOURSEMENT DES OBLIGATIONS	--		--	--	--	--
ECARTS DE CONVERSION ACTIF	1 768		1 768	1 768	--	7 086
TOTAL GENERAL	233 595 847	95 400 650	138 195 196	138 195 196	138 075 386	162 284 602
(1) dont droit au bail				--	--	--
(2) dont à moins d'un an				16 436	16 436	19 583
(3) dont à plus d'un an				--	--	--

BILAN DE LA SOCIETE FILTRAUTO

AU 31 DECEMBRE 2001

(en euros)

PASSIF	Exercice 2001		Exercice 2000	Exercice 1999
	Montants nets	Totaux partiels		
CAPITAL	44 870 000	44 870 000	44 870 000	44 870 000
PRIMES D'EMISSION, DE FUSION, D'APPORT	--	--	--	--
ECART DE REEVALUATION	--	--	--	--
RESERVES		4 487 000	4 487 000	11 990 625
Réserve légale	4 487 000		4 487 000	4 275 242
Réserves statutaires ou contractuelles	--		--	--
Réserves réglementées	--		--	--
Autres	--		--	7 715 383
REPORT A NOUVEAU	- 31 321 504	- 31 321 504	23 260	13 742 878
RESULTAT DE L'EXERCICE	- 12 513 782	- 12 513 782	- 31 344 764	7 293 886
SUBVENTIONS D'INVESTISSEMENT	--	--	--	--
PROVISIONS REGLEMENTEES	3 613 751	3 613 751	4 307 148	428 136
CAPITAUX PROPRES	9 135 464	9 135 464	22 342 643	90 967 007
PROVISIONS POUR RISQUES	13 072 363	13 072 363	3 424 683	391 564
PROVISIONS POUR CHARGES	3 207 990	3 207 990	1 237 691	--
TOTAL PROVISIONS POUR RISQUES ET CHARGES	16 280 354	16 280 354	4 662 374	391 564
DETTES FINANCIERES		70 750 207	74 417 048	34 424 682
Emprunts obligataires convertibles	--		--	--
Autres emprunts obligataires	--		--	--
Emprunts et dettes auprès des établissements de crédit (1)	24 019 444		3 974 183	16 937 661
Emprunts et dettes financières divers	46 730 762		70 442 865	17 487 021
DETTES D'EXPLOITATION ET DIVERSES		42 026 351	36 589 098	36 405 310
Avances et acomptes reçus sur commandes en cours	241 873		53 166	5 808
Dettes fournisseurs et comptes rattachés	32 117 189		28 025 567	31 117 738
Dettes fiscales et sociales	8 365 043		6 596 816	4 108 630
Dettes sur immobilisations et comptes rattachés	312 867		385 473	697 696
Dettes fiscales (impôt sur les sociétés)	--		986 390	--
Autres dettes	989 379		541 686	475 438
PRODUITS CONSTATES D'AVANCE	--	--	--	49 192
TOTAL DETTES (2)	112 776 557	112 776 557	111 006 146	70 879 184
ECARTS DE CONVERSION PASSIF	2 821	2 821	64 223	46 846
TOTAL GENERAL	138 195 196	138 195 196	138 075 386	162 284 602
(1) dont concours bancaires courants & soldes créditeurs de banques		23 868 312	3 758 806	6 766 948
(2) dont à plus d'un an		271 474	445 438	10 340 527
dont à moins d'un an		112 505 084	110 560 708	60 538 658

COMPTE DE RESULTAT DE LA SOCIETE FILTRAUTO AU 31 DECEMBRE 2001

(en euros)

	Exercice 2001		Exercice 2000	Exercice 1999
	Montants	Totaux partiels		
VENTES DE MARCHANDISES		54 006 064	50 365 321	43 606 927
PRODUCTION VENDUE		111 776 954	112 824 570	116 135 460
Ventes de produits fabriqués	110 301 715		112 083 546	114 663 293
Prestations de services	1 475 239		741 025	1 472 168
MONTANT NET DU CHIFFRE D'AFFAIRES		165 783 018	163 189 892	159 742 387
PRODUCTION STOCKEE		523 770	- 1 590 510	139 925
En cours de production de biens	- 62 544		- 658 679	- 251 191
En cours de production de services	--		--	--
Produits finis	586 314		- 931 831	391 116
PRODUCTION IMMOBILISEE		--	--	--
PRODUCTION DE L'EXERCICE		166 306 789	161 599 382	159 882 312
CONSOMMATIONS DE L'EXERCICE EN PROVENANCE DE TIERS		113 526 159	113 904 355	114 357 214
Achats stockés de marchandises	30 402 684		27 718 260	24 586 322
Variations stocks marchandises	32 580		- 133 553	- 35 848
Achats stockés matières premières	48 215 495		44 447 204	41 918 708
Achats stockés autres approvisionnements	294 042		346 628	86 658
Variations stocks matières premières & approvisionnements	532 398		493 916	496 688
Achats de sous traitance industrielle	691 137		1 051 463	1 087 098
Achats non stockés matières & fournitures	6 917 800		6 079 159	5 952 298
- Personnel extérieur	3 203 587		1 028 495	729 244
Services - Loyer crédit-bail mobilier	--		--	--
Extérieurs - Loyer crédit-bail immobilier	--		--	--
- Autres	23 236 435		32 872 783	39 536 046
VALEUR AJOUTEE		52 780 630	47 695 027	45 525 098
SUBVENTIONS D'EXPLOITATION		90 200	44 351	210 069
IMPOTS ET TAXES ET VERSEMENTS ASSIMILES		3 838 801	3 594 918	3 211 028
Sur rémunérations	1 041 328		705 770	700 179
Autres	2 797 473		2 889 148	2 510 849
CHARGES DE PERSONNEL		37 694 012	31 489 637	26 313 573
Salaires & appointements	26 638 998		22 058 566	18 234 554
Charges sociales	11 055 014		9 431 071	8 079 019
EXCEDENT BRUT D'EXPLOITATION		11 338 016	12 654 824	16 210 566
REPRISES SUR PROVISIONS ET AMORTISSEMENTS		259 956	545 710	190 176
TRANSFERTS DE CHARGES D'EXPLOITATION		--	--	--
AUTRES PRODUITS		4 355	60 685	5 720
DOTATIONS AUX AMORTISSEMENTS ET AUX PROVISIONS		6 367 433	6 724 520	6 119 228
Sur immobilisations : dotations aux amortissements	4 780 394		4 932 783	5 487 708
Sur immobilisations : dotations aux provisions	--		--	--
Sur actif circulant : dotations aux provisions	978 943		454 633	344 429
Pour risques & charges : dotations aux provisions	608 096		1 337 104	287 091
AUTRES CHARGES		154 942	115 008	149 969
RESULTAT D'EXPLOITATION		5 079 952	6 421 692	10 137 265

COMPTE DE RESULTAT DE LA SOCIETE FILTRAUTO AU 31 DECEMBRE 2001

(en euros)

	Exercice 2001		Exercice 2000	Exercice 1999
	Montants	Totaux partiels		
<i>Report</i>		5 079 952	6 421 692	10 137 265
PRODUITS FINANCIERS		1 683 294	2 237 335	1 609 829
De participations	--		2 053 136	1 454 820
D'autres valeurs mobilières et créances de l'actif immobilisé	--		--	--
Autres intérêts et produits assimilés	232 918		177 113	136 430
Reprises sur provisions & transferts de charges financières	1 300 841		7 086	18 578
Différences positives de change	144 229		--	--
Produits nets sur cessions de valeurs mobilières de placement	5 307		--	--
CHARGES FINANCIERES		8 782 502	38 173 178	1 357 304
Dotations aux amortissements & provisions	5 323 344		35 016 777	7 086
Intérêts et charges assimilés	3 459 158		2 549 153	1 042 654
Différences négatives de change	--		607 249	307 564
Charges nettes sur cessions de valeurs mobilières de placement	--		--	--
RESULTAT FINANCIER		- 7 099 208	- 35 935 844	252 524
RESULTAT COURANT AVANT IMPOTS		- 2 019 256	- 29 514 152	10 389 789
PRODUITS EXCEPTIONNELS		2 206 165	5 063 600	462 866
Produits exceptionnels sur opérations de gestion	--		--	201
Produits exceptionnels sur opérations en capital				
Produits de cessions d'éléments d'actif	23 609		3 728 929	5 948
Subventions d'investissements virées au résultat	--		--	--
Autres				
Reprises sur provisions & transferts de charges exceptionnelles	2 182 556		1 334 671	456 718
CHARGES EXCEPTIONNELLES		12 700 692	5 905 795	471 766
Charges exceptionnelles sur opérations de gestion	1 241 909		283 595	345 057
Charges exceptionnelles sur opérations en capital				
Valeur comptable des éléments immobilisés et financiers cédés	40 544		3 762 810	126 709
Autres	--		--	--
Dotations aux amortissements et provisions				
Dotations aux provisions réglementées	509 570		621 699	--
Dotations aux amortissements et autres provisions	10 908 668		1 237 691	--
RESULTAT EXCEPTIONNEL		- 10 494 526	- 842 195	- 8 899
RESULTAT AVANT IMPOT ET PARTICIPATION		- 12 513 782	- 30 356 347	10 380 889
PARTICIPATION DES SALAIRES		--	--	280 521
IMPOT SUR LES SOCIETES		--	988 418	2 806 482
RESULTAT DE L'EXERCICE		- 12 513 782	- 31 344 764	7 293 886
PLUS-VALUES OU MOINS-VALUES DE CESSIONS COMPRISES DANS LE RESULTAT EXCEPTIONNEL				
Produits de cessions d'éléments d'actif		23 609	3 728 929	5 948
- Sur immobilisations incorporelles	--		--	--
- Sur immobilisations corporelles	23 585		21 365	5 821
- Sur immobilisations financières	24		3 707 564	126
Valeur comptable des éléments d'actif cédés		40 544	3 762 810	126 709
- Sur immobilisations incorporelles	--		--	--
- Sur immobilisations corporelles	40 520		55 246	126 582
- Sur immobilisations financières	24		3 707 564	126
PLUS-VALUES OU MOINS-VALUE DE CESSIONS		- 16 935	- 33 881	- 120 761

ANSA AUTOMOTIVE PARTS DISTRIBUTORS Inc.

Sede Sociale: Dover (U.S.A.)

BALANCE SHEET

(in US\$ dollars)

ASSETS	31.12.2001	31.12.2000
FIXED ASSETS		
Tangibles fixed assets		
- Land and buildings	333,350	354,524
- Other assets	68,020	49,841
Total	401,370	404,365
Financial assets		
- Receivables - thirds	7,683	7,683
Total fixed assets	409,053	412,048
CURRENT ASSETS		
Inventories		
- Finished goods and goods for resale	1,390,033	1,097,365
Total	1,390,033	1,097,365
Receivables		
- Trade-Third	902,709	1,099,380
- Other	114,756	153,423
	1,017,465	1,252,803
Cash at bank and on hand		
- Bank and postal office deposits	66,804	237,413
Total current assets	2,474,302	2,587,581
PREPAID EXPENSES AND ACCRUED INCOME		
- Other prepaid expenses & accrued income	11,365	25,113
	11,365	25,113
TOTAL ASSETS	2,894,720	3,024,742

LIABILITIES AND STOCKHOLDER'S EQUITY	31.12.2001	31.12.2000
SHAREHOLDERS' EQUITY		
Share capital	1,000,025	1,000,025
Retained earnings (accumulated losses)	948,948	1,192,696
Net income (loss) for the year	305,712	256,252
Total shareholder's equity	2,254,685	2,448,973
PAYABLES		
Suppliers-Third	579,899	547,072
Subsidiaries	4,866	-
Tax authorities	3,387	3,963
Social security institutions	3,385	3,667
Other	48,498	21,067
Total payables	640,035	575,769
TOTAL LIABILITIES AND STOCKHOLDER'S EQUITY	2,894,720	3,024,742

STATEMENT OF INCOME

(in US\$ dollars)

	2001	2000
VALUE OF PRODUCTION		
Revenues from sales and services	7,178,218	7,352,461
Other income	–	6,487
Total value of production	7,178,218	7,358,948
COST OF PRODUCTION		
Purch. raw. ind/cons. mat. & Good f R	5,134,403	4,726,432
Services received	707,807	701,004
Leases and rentals	148,391	153,088
Payroll costs		
– wages and salaries	745,369	762,933
– social security contributions	60,509	63,224
– pensions and similar commitments	14,440	15,374
– other payroll expenses	98,495	112,777
	918,813	954,308
Deprec., amortization, writedowns		
– depreciation of tangible fixed assets	54,022	53,336
– writedown of rec. incl. in cur. assets	6,127	13,892
	60,149	67,228
Change in inv. raw. ind/cons. mat. & GfR	(292,668)	303,580
Other operating expenses	20,230	21,872
Total production costs	6,697,125	6,927,512
DIFFERENCE BETWEEN VALUE AND PROD. COSTS	481,093	431,436
FINANCIAL INCOME AND EXPENSES		
– other financial income	27,288	20,884
– interests & other financial charges	10,169	13,568
Total financial income (expense)	17,119	7,316
RESULT BEFORE TAXATION	498,212	438,752
Income taxes for the year	192,500	182,500
NET INCOME (LOSS) FOR THE YEAR	305,712	256,252

SIDERGARDA MOLLIFICIO BRESCIANO S.r.l.

Sede Sociale: San Felice del Benaco (BS)

STATO PATRIMONIALE

(in Euro)

ATTIVO	31.12.2001	31.12.2000
A) CREDITI VERSO SOCI PER VERSAMENTI ANCORA DOVUTI	-	-
B) IMMOBILIZZAZIONI		
I. IMMOBILIZZAZIONI IMMATERIALI		
1) Costi d'impianto e di ampliamento	-	-
2) Costi di ricerca, sviluppo e di pubblicità	20.274	62.174
3) Diritti di brevetto industriale e diritti di utilizzazione delle opere dell'ingegno	487.923	565.206
4) Concessioni, licenze, marchi e diritti simili	1.400	1.680
5) Avviamento	-	-
6) Immobilizzazioni in corso ed acconti	266.621	245.963
7) Altre immobilizzazioni immateriali	241.435	246.717
TOTALE	1.017.653	1.121.740
II. IMMOBILIZZAZIONI MATERIALI		
1) Terreni e fabbricati	-	-
2) Impianti e macchinario	8.304.495	7.201.546
3) Attrezzature industriali e commerciali	1.302.082	315.030
4) Altri beni	83.764	127.247
5) Immobilizzazioni in corso ed acconti	1.375.273	214.795
TOTALE	11.065.614	7.858.618
III. IMMOBILIZZAZIONI FINANZIARIE		
1) Partecipazioni in:		
a) imprese controllate	-	-
b) imprese collegate	-	922.965
c) altre imprese	2.582	2.582
Totale	2.582	925.547
2) Crediti:	(*)	(*)
a) verso imprese controllate	-	-
b) verso imprese collegate	1.100.000	1.100.000
c) verso controllanti	-	-
d) verso altri	354.054	400.795
3) Altri titoli	231.667	231.667
4) Azioni proprie	-	-
TOTALE	1.688.303	2.658.009
TOTALE IMMOBILIZZAZIONI	13.771.570	11.638.367

(*) importi esigibili entro l'esercizio successivo

	31.12.2001	31.12.2000
C) ATTIVO CIRCOLANTE		
I. RIMANENZE		
1) Materie prime, sussidiarie e di consumo	3.843.192	4.343.051
2) Prodotti in corso di lavorazione e semilavorati	3.129.552	2.967.096
3) Lavori in corso su ordinazione	–	–
4) Prodotti finiti e merci	5.897.564	4.889.265
5) Acconti	–	–
TOTALE	12.870.308	12.199.412
II. CREDITI	(**)	(**)
1) Crediti verso clienti:		
- verso terzi	– 15.030.500	– 18.440.981
- verso altre imprese del Gruppo	– 11.651	– 14.511
2) Crediti verso imprese controllate	–	–
3) Crediti verso imprese collegate	– 10.925	– 14.136
4) Crediti verso controllanti	–	–
5) Crediti verso altri	– 1.405.636	– 415.856
TOTALE	16.458.712	18.885.484
III. ATTIVITÀ FINANZIARIE CHE NON COSTITUISCONO IMMOBILIZZAZIONI		
1) Partecipazioni in imprese controllate	–	–
2) Partecipazioni in imprese collegate	–	–
3) Altre partecipazioni	–	–
4) Azioni proprie	–	–
5) Altri titoli	–	–
TOTALE	–	–
IV. DISPONIBILITÀ LIQUIDE		
1) Depositi bancari e postali	281.981	5.432
2) Assegni	292.142	326.506
3) Denaro e valori in cassa	1.131	4.065
TOTALE	575.254	336.003
TOTALE ATTIVO CIRCOLANTE	29.904.274	31.420.899
D) RATEI E RISCONTI		
1) Disaggi di emissione ed altri oneri simili su prestiti	–	–
2) Altri ratei e risconti	17.037	14.042
TOTALE	17.037	14.042
TOTALE ATTIVO	43.692.881	43.073.308

(**) importi esigibili oltre l'esercizio successivo

SIDERGARDA MOLLIFICIO BRESCIANO S.r.l.

Sede Sociale: San Felice del Benaco (BS)

STATO PATRIMONIALE

(in Euro)

PASSIVO	31.12.2001	31.12.2000
A) PATRIMONIO NETTO		
I. Capitale	17.700.000	17.673.155
II. Riserva da sovrapprezzo delle azioni	-	-
III. Riserva di rivalutazione	3.921.230	1.157.318
IV. Riserva legale	745.200	729.197
V. Riserva per azioni proprie in portafoglio	-	-
VI. Riserve statutarie	-	-
VII. Altre riserve	314.918	314.918
VIII. Utili (perdite) portati a nuovo	616.014	338.818
IX. Utile (perdita) dell'esercizio	(1.991.749)	320.043
TOTALE PATRIMONIO NETTO	21.305.613	20.533.449
B) FONDI PER RISCHI ED ONERI		
1) Per trattamento di quiescenza e obblighi simili	-	-
2) Per imposte	-	-
3) Altri	1.393.830	129.753
TOTALE FONDI PER RISCHI E ONERI	1.393.830	129.753
C) TRATTAMENTO DI FINE RAPPORTO DI LAVORO SUBORDINATO	4.874.629	4.675.755
D) DEBITI		
1) Obbligazioni	-	-
2) Obbligazioni convertibili	-	-
3) Debiti verso banche	3.306.106	4.000.643
4) Debiti verso altri finanziatori	-	-
5) Acconti	-	-
6) Debiti verso fornitori:		
- verso terzi	9.878.129	10.347.149
- verso altre imprese del Gruppo	323.499	583.605
7) Debiti rappresentati da titoli di credito	-	-
8) Debiti verso imprese controllate	-	-
9) Debiti verso imprese collegate	336.658	309.617
10) Debiti verso controllanti	-	-
11) Debiti tributari	245.163	449.033
12) Debiti verso istituti di previdenza e di sicurezza sociale	536.997	567.059
13) Altri debiti	1.491.729	1.477.244
TOTALE DEBITI	16.118.281	17.734.350
E) RATEI E RISCONTI		
1) Aggi di emissione	-	-
2) Altri ratei e risconti	528	1
TOTALE RATEI E RISCONTI	528	1
TOTALE PASSIVO	43.692.881	43.073.308

CONTI D'ORDINE	31.12.2001	31.12.2000
GARANZIE PERSONALI PRESTATE		
a) Fidejussioni a favore di:		
- imprese controllate	-	-
- imprese collegate	-	-
- controllanti	-	-
- imprese controllate da controllanti	-	-
- altri	869.897	945.579
b) Avalli a favore di:		
- imprese controllate	-	-
- imprese collegate	-	-
- controllanti	-	-
- imprese controllate da controllanti	-	-
- altri	-	-
c) Altre garanzie personali a favore di:		
- imprese controllate	-	-
- imprese collegate	-	-
- controllanti	-	-
- imprese controllate da controllanti	-	-
- altri	-	-
TOTALE GARANZIE PERSONALI PRESTATE	869.897	945.579
GARANZIE REALI PRESTATE		
a) Per debiti ed altre obbligazioni altrui:		
- imprese controllate	-	-
- imprese collegate	-	-
- controllanti	-	-
- imprese controllate da controllanti	-	-
- altri	-	-
b) Per debiti iscritti in bilancio	-	-
c) Per altre obbligazioni proprie	-	-
TOTALE GARANZIE REALI PRESTATE	-	-
IMPEGNI		
a) di acquisto	-	-
b) di vendita	-	-
c) canoni di leasing di prossima scadenza	-	-
TOTALE IMPEGNI	-	-
CONTO RISCHI		
a) Effetti scontati	-	-
b) Beni di terzi in conto deposito	456.898	410.341
TOTALE CONTO RISCHI	456.898	410.341

SIDERGARDA MOLLIFICIO BRESCIANO S.r.l.

Sede Sociale: San Felice del Benaco (BS)

CONTO ECONOMICO

(in Euro)

	2001	2000
A) VALORE DELLA PRODUZIONE		
1) Ricavi delle vendite e delle prestazioni	46.669.359	47.876.873
2) Variazioni delle rimanenze di prodotti in corso di lavorazione, semilavorati e finiti	1.265.206	46.579
3) Variazione dei lavori in corso su ordinazione	—	—
4) Incrementi di immobilizzazioni per lavori interni	430.859	641.255
5) Altri ricavi e proventi		
a) contributi in conto esercizio	204.339	2.360
b) altri	330.700	563.048
TOTALE VALORE DELLA PRODUZIONE	48.900.463	49.130.115
B) COSTI DELLA PRODUZIONE		
6) Per materie prime, sussidiarie, di consumo e di merci	22.097.132	23.604.391
7) Per servizi	7.218.203	7.452.923
8) Per godimento di beni di terzi	1.441.552	1.363.467
9) Per il personale		
a) Salari e stipendi	8.872.868	9.204.588
b) Oneri sociali	3.094.665	2.887.335
c) Trattamento di fine rapporto	765.626	764.571
d) Trattamento di quiescenza e simili	—	—
e) Altri costi	19.675	18.921
10) Ammortamenti e svalutazioni		
a) Ammortamento delle immobilizzazioni immateriali	321.548	312.080
b) Ammortamento delle immobilizzazioni materiali	3.407.101	1.998.417
c) Altre svalutazioni delle immobilizzazioni immateriali e materiali	—	—
d) Svalutazione dei crediti compresi nell'attivo circolante e delle disponibilità liquide	154.937	258.384
11) Variazione delle rimanenze di materie prime, sussidiarie, di consumo e merci	442.533	(958.979)
12) Accantonamento per rischi	—	—
13) Altri accantonamenti	9.077	9.779
14) Oneri diversi di gestione	476.008	341.293
TOTALE COSTI DELLA PRODUZIONE	48.320.925	47.257.170
DIFFERENZA TRA VALORE E COSTI DELLA PRODUZIONE (A-B)	579.538	1.872.945

	2001		2000	
C) PROVENTI E ONERI FINANZIARI				
15) Proventi da partecipazioni				
a) dividendi ed altri proventi da imprese controllate		–		–
b) dividendi ed altri proventi da imprese collegate		–		–
c) dividendi ed altri proventi da altre imprese		–		–
16) Altri proventi finanziari				
a) da crediti iscritti tra le immobilizzazioni				
- da imprese controllate		–		–
- da imprese collegate		–		–
- da controllanti		–		–
- da altre imprese del gruppo		–		–
- altri		–		–
b) da titoli iscritti nelle immobilizzazioni che non costituiscono partecipazioni		14.705		14.740
c) da titoli iscritti nell'attivo circolante che non costituiscono partecipazioni		–		–
d) proventi diversi dai precedenti				
- interessi e commissioni da imprese controllate		–		–
- interessi e commissioni da imprese collegate	48.890		49.011	
- interessi e commissioni da controllanti	–		–	
- interessi e commissioni da altre imprese del gruppo	–		–	
- interessi e commissioni da altri e proventi vari	38.389	87.279	54.038	103.049
17) Interessi ed altri oneri finanziari				
a) verso imprese controllate		–		–
b) verso imprese collegate		–		–
c) verso controllanti		–		–
d) altri	394.969	394.969	396.762	396.762
TOTALE (15+16-17)		(292.985)		(278.973)
D) RETTIFICHE DI VALORE DI ATTIVITÀ FINANZIARIE				
18) Rivalutazioni				
a) di partecipazioni	–		–	
b) di immobilizzazioni finanziarie che non costituiscono partecipazioni	–		–	
c) di titoli iscritti nell'attivo circolante	–		–	
19) Svalutazioni				
a) di partecipazioni	941.944		–	
b) di immobilizzazioni finanziarie	–		–	
c) di titoli iscritti nell'attivo circolante	–		–	
TOTALE DELLE RETTIFICHE (18-19)		(941.944)		–
E) PROVENTI E ONERI STRAORDINARI				
20) Proventi				
a) plusvalenze da alienazioni	–		–	
b) altri	–		–	
21) Oneri				
a) minusvalenze da alienazioni	–		–	
b) imposte relative ad esercizi precedenti	–		–	
c) altri	1.495.807		13.077	
TOTALE DELLE PARTITE STRAORDINARIE (20-21)		(1.495.807)		(13.077)
RISULTATO PRIMA DELLE IMPOSTE (A-B+C+D+E)		(2.151.198)		1.580.895
22) IMPOSTE SUL REDDITO DELL'ESERCIZIO				
a) imposte correnti	570.324		1.601.203	
b) imposte differite	(729.773)	(159.449)	(340.351)	1.260.852
26) RISULTATO DELL'ESERCIZIO		(1.991.749)		320.043

1 BILAN - ACTIF

MONNAIE : EURO

Désignation de l'entreprise : ALLEVARD REJNA AUTOSUSPENSIONS

Adresse de l'entreprise : 320, Bureaux de la Colline 92 213 SAINT CLOUD Cedex

Durée de l'exercice : 12 mois

Durée de l'ex n-1 : 12 mois

Numéro SIRET :

515 580 421 00094

Code APE :

343 Z

	Exercice N, clos le		31-déc-01		31-déc-00
	Brut	Amortis & provisions	Net	Net	Net
Capital souscrit non appelé	AA				
Frais d'établissement	AB	25 277	25 277		
Frais de recherche et développement	AD	143 994	100 932	43 062	64 592
Concessions, brevets et droits similaires	AF	1 854 509	1 778 580	75 929	194 269
Fonds commercial	AH	5 659 461	451 609	5 207 852	5 433 657
Autres immobilisations incorporelles	AJ	18 387	18 318	69	393
Avances & acptes sur immob. incorporelles	AL	515 451		515 451	472 503
Terrains	AN	1 019 062	10 451	1 008 611	880 351
Constructions	AP	14 086 022	8 498 881	5 587 141	5 168 576
Installations techniques,mat.& outil. industriels	AR	84 359 077	62 057 829	22 301 248	23 404 399
Autres immobilisations corporelles	AT	3 551 966	2 710 469	841 497	2 113 492
Immobilisations en cours	AV	1 304 144		1 304 144	2 225 321
Avances et acomptes	AX	2 428 183		2 428 183	87 817
Participations évaluées/méthode M. équivalence	CS				
Autres participations	CU	102 111 007	21 950 949	80 160 058	63 105 984
Créances rattachées à des participations	BB	79 250		79 250	79 250
Autres titres immobilisés	BD	2 302	2 302		
Prêts	BF	63 540		63 540	59 729
Autres immobilisations financières	BH	153 356	31 476	121 880	115 221
TOTAL (I)	BJ	217 374 988	97 637 073	119 737 915	103 405 552
Matières premières,approvisionnement	BL	4 772 935	839 486	3 933 449	4 756 701
En cours de production de biens	BN	3 760 713	147 540	3 613 173	3 435 770
En cours de production de services	BP				
Produits intermédiaires et finis	BR	8 164 943	936 463	7 228 480	7 382 631
Marchandises	BT				97 098
Avances et acomptes versés sur commandes	BV	81 786		81 786	67 828
Clients et comptes rattachés (3)	BX	39 429 949	132 418	39 297 531	42 271 582
Autres créances (3)	BZ	12 366 391	434 745	11 931 646	5 182 621
Capital souscrit et appelé, non versé	CB				
Valeurs mobilières de placement(dont...act prop)	CD				10 397 334
Disponibilités	CF	9 621 864		9 621 864	7 118 409
Charges constatée d'avance (3)	CH	144 312		144 312	146 499
TOTAL (II)	CJ	78 342 893	2 490 652	75 852 241	80 856 473
Charges à répartir sur plusieurs exercices (III)	CL	784 578		784 578	1 454 765
Primes de remboursement des obligations (IV)	CM				
Ecart de conversion actif (V)	CN	8 973		8 973	6 406
TOTAL GENERAL (O à V)	CO	296 511 432	100 127 725	196 383 707	185 723 196
Renvois : (1) Dont droit au bail :	(2) part- lan des Immo Financ nettes	CP	113 913	(3)Part + d'un an CR	586 495

2 BILAN - PASSIF

MONNAIE : EURO

Désignation de l'entreprise : ALLEVAR D REJNA AUTOSUSPENSIONS

		31-déc-01	31-déc-00
Capital social ou individuel (1) (Dont versé : 18 517 734)	DA	18 517 734	5 227 797
Primes d'émission, de fusion, d'apport, ...	DB		632 060
Ecart de réévaluation (2) (Dont écart d'équivalence) EK	DC		
Réserve légale (3)	DD	522 780	522 780
Réserves statutaires ou contractuelles	DE		
Réserves réglementées (3)	DF	576 630	372 782
Autres réserves	DG		
Report à nouveau	DH	20 471 516	14 624 781
RESULTAT DE L'EXERCICE (bénéfice ou perte)	DI	-4 635 519	6 684 526
Subventions d'investissement	DJ	36 054	45 887
Provisions réglementées	DK	7 911 390	7 435 729
TOTAL (I)	DL	43 400 585	35 546 342
Produits des émissions de titres participatifs	DM		
Avances conditionnées	DN		
TOTAL (II)	DO		
Provisions pour risques	DP	530 735	314 760
Provisions pour charges	DQ	3 973 931	3 325 893
TOTAL (III)	DR	4 504 666	3 640 653
Emprunts obligataires convertibles	DS		
Autres emprunts obligataires	DT		
Emprunts et dettes auprès des établissements de crédit (5)	DU	45 549 799	42 338 132
Emprunts et dettes financières divers (6)	DV	64 968 518	64 239 769
Avances et acomptes reçus sur commandes en cours	DW	89 975	85 587
Dettes fournisseurs et comptes rattachés	DX	26 274 050	28 924 884
Dettes fiscales et sociales	DY	7 378 314	9 365 323
Dettes sur immobilisations et comptes rattachés	DZ	2 390 707	822 095
Autres dettes	EA	1 702 118	527 874
Compte de régularisation Produits constatés d'avance (4)	EB	114 946	216 096
TOTAL (IV)	EC	148 468 427	146 519 759
Ecart de conversion passif	ED	10 029	16 441
TOTAL GENERAL (I à V)	EE	196 383 707	185 723 196
(1) Ecart de réévaluation incorporé au capital	IB		
- Réserve spéciale de réévaluation (1959)	IC		
(2) Dont - Ecart de réévaluation libre	ID		
- Réserve de réévaluation 1976	IE		
(3) Dont réserve réglementée des plus values à long terme	EF	576 630	372 782
(4) Dettes et produits constatés d'avance à moins d'un an	EJ	135 525 255	127 535 847
(5) Dont concours bancaires courants, et soldes créditeurs de banques et CCP	EG	3 608 096	33 708
(6) Dont emprunts participatifs	EH		

3 COMPTE DE RESULTAT DE L'EXERCICE (En liste)

MONNAIE : EURO

Désignation de l'entreprise : ALLEVARD REJNA AUTOSUSPENSIONS

	Exercice au :				31/12/01	Exercice n-1 31/12/00		
	France		Exportation				Total	
Ventes de marchandises	FA		FB		FC	1 426 708		
Production vendue	%biens	FD	96 903 348	FE	62 239 790	FF	159 143 138	155 754 609
	%services	FG	1 971 103		998 656	FI	2 969 759	4 325 412
Chiffres d'affaires nets	FJ	98 874 451	FK	63 238 446	FL	162 112 897	161 506 729	
Production stockée					FM	408 813	1 512 022	
Production immobilisée					FN		41 001	
Subventions d'exploitation					FO	25 890	67 244	
Reprises sur amortissements et provisions, transfert de charges (9)					FP	870 625	1 185 690	
Autres produits (1) (11)					FQ	17 676	5 425	
Total des produits d'exploitation (2) (I)					FR	163 435 901	164 318 111	
Achats de marchandises (y compris droits de douane)					FS	19 699	1 361 470	
Variation de stock (marchandises)					FT		60 565	
Achats de matières premières et autres approv.(y compris droits de douane)					FU	75 724 806	71 805 273	
Variation de stock (matières premières et approvisionnements)					FV	884 095	-472 211	
Autres achats et charges externes (3) (6bis)					FW	24 032 872	27 392 154	
Impôts, taxes et versements assimilés					FX	4 006 239	3 010 751	
Salaires et traitements					FY	23 451 800	23 113 612	
Charges sociales (10)					FZ	9 785 807	9 832 809	
DOTATIONS	Sur	°dotations aux amortissements			GA	9 560 955	9 582 792	
	immobilisa	°dotations aux provisions			GB			
	Sur actif circulant :	dotations aux provisions			GC	439 704	310 152	
D'EXPLOITATION		Pour risques et charges : dotations aux provisions			GD	1 019 754	138 729	
Autres charges (12)					GE	52 492	43 654	
Total des charges d'exploitation (4) (II)					GF	148 978 223	146 179 751	
1- RESULTAT D'EXPLOITATION (I- II)					GG	14 457 678	18 138 360	
Bénéfice attribué ou perte transférée			(III)		GH	2 349		
Perte supportée ou bénéfice transféré			(IV)		GI		16 621	
Produits financiers de participations (5)					GJ	699 644	423 698	
Produits des autres valeurs mobilières et créances de l'actif immobilisé (5)					GK			
Autres intérêts et produits assimilés (5)					GL	555 256	208 505	
Reprises sur provisions et transferts de charges					GM	6 406	244 414	
Différences positives de change					GN	39 144	125 201	
Produits nets sur cessions de valeurs mobilières de placement					GO	187 390	520 065	
Total des produits financiers (V)					GP	1 487 840	1 521 882	
Dotations financières aux amortissements et provisions					GQ	9 366 261	36 896	
Intérêts et charges assimilés (6)					GR	6 419 655	5 800 810	
Différences négatives de change					GS	57 962	20 190	
Charges nettes sur cessions de valeurs mobilières de placement					GT			
Total des charges financières (VI)					GU	15 843 878	5 857 897	
2- RESULTAT FINANCIER (V- VI)					GV	-14 356 038	-4 336 015	
3- RESULTAT COURANT AVANT IMPOTS			(I-II +III-IV +V-VI)		GW	103 989	13 785 725	

4 COMPTE DE RESULTAT DE L'EXERCICE (Suite)

MONNAIE : EURO

Désignation de l'entreprise : ALLEVARD REJNA AUTOSUSPENSIONS

		31,12,2001	Exercice n-1
Produits exceptionnels sur opérations de gestion	HA	398 705	178 438
Produits exceptionnels sur opérations en capital	HB	206 664	980 488
Reprises sur provisions et transferts de charges	HC	1 378 072	1 853 824
Total des produits exceptionnels (7) (VII)	HD	1 983 441	3 012 749
Charges exceptionnelles sur opérations de gestion (6bis)	HE	733 394	1 345 134
Charges exceptionnelles sur opérations en capital	HF	340 109	1 723 413
Dotations exceptionnelles aux amortissements et provisions	HG	1 808 143	2 708 300
Total des charges exceptionnelles (7) (VIII)	HH	2 881 646	5 776 847
3- RESULTAT EXCEPTIONNEL (VII- VIII)	HI	-898 205	-2 764 097
Participation des salariés aux résultats de l'entreprise (IX)	HJ	689 426	818 326
Impôts sur les bénéfices (X)	HK	3 151 877	3 518 775
TOTAL DES PRODUITS (I+III+V+VII)	HL	166 909 531	168 852 742
TOTAL DES CHARGES (II+IV+VI+VIII+IX+X)	HM	171 545 050	162 168 216
4- BENEFICE OU PERTE	HN	-4 635 519	6 684 526

(1) Dont produits nets partiels sur opérations à long terme	HO		
(2) Dont produits d'exploitation afférents à des exercices antérieurs(à détailler(8)ci-dessous)	IG		
(3) Dont °Crédit-bail mobilier	HP	29 656	25 690
°Crédit-bail immobilier	HQ	635 369	581 817
(4) Dont charges d'exploitation afférentes à des exercices antérieurs(à détailler(8)ci-dessous)	IH		
(5) Dont produits concernant les entreprises liées	IJ	324 603	76 594
(6) Dont intérêts concernant les entreprises liées	IK	3 976 292	3 622 135
(6bis) Dont dons faits aux organismes d'intérêt général (art. 238 bis du C.G.I.)	HX		
(9) Dont transfert de charges	A1	449 951	422 482
(10) Dont cotisations personnelles de l'exploitant	A2		
(11) Dont redevances pour concessions de brevets, de licences (produits)	A3		
(12) Dont redevances pour concessions de brevets, de licences (charges)	A4		

		Exercice n	
		Charges exceptionnelles	Produits exceptionnels
(7) Détail des produits et charges exceptionnels	ANNEXE		

		Exercice n	
		Charges exceptionnelles	Produits exceptionnels
(8) Détail des produits et charges sur exercices antérieurs			

LES NOUVEAUX ATELIERS MECANIKES S. A.

TVA		428.237.479		C 2.	
(milliers d'Euros)		Codes	Exercice	Exercice précédent	
1. BILAN APRES REPARTITION					
ACTIF					
ACTIFS IMMOBILISES					
	20/28		3 273	3 188	
I. Frais d'établissement (annexe I)	20		<u>7</u>	<u>10</u>	
II. Immobilisations incorporelles (ann. II)	21		<u>5</u>	<u>1</u>	
III. Immobilisations corporelles (ann. III)	22/27		<u>3 257</u>	<u>3 172</u>	
A. Terrains et constructions	22		<u>13</u>	<u>16</u>	
B. Installations, machines et outillage	23		<u>2 202</u>	<u>2 177</u>	
C. Mobilier et matériel roulant	24		<u>10</u>	<u>7</u>	
D. Location-financement et droits similaires	25				
E. Autres immobilisations corporelles	26				
F. Immobilisations en cours et acomptes versés	27		<u>1 032</u>	<u>972</u>	
IV. Immobilisations financières (ann. IV et V)	28		<u>4</u>	<u>5</u>	
A. Entreprises liées	280/1				
1. Participations	280				
2. Créances	281				
B. Autres entreprises avec lesquelles il existe un lien de participation	282/3				
1. Participations	282				
2. Créances	283				
C. Autres immobilisations financières	284/8		<u>4</u>	<u>5</u>	
1. Actions et parts	284				
2. Créances et cautionnements en numéraire	285/8		<u>4</u>	<u>5</u>	
ACTIFS CIRCULANTS	29/58		2 991	4 054	
V. Créances à plus d'un an	29				
A. Créances commerciales	290				
B. Autres créances	291				
VI. Stocks et commandes en cours d'exécution	3		<u>1 236</u>	<u>1 750</u>	
A. Stocks	30/36		<u>1 236</u>	<u>1 750</u>	
1. Approvisionnements	30/31		<u>307</u>	<u>309</u>	
2. En-cours de fabrication	32		<u>524</u>	<u>860</u>	
3. Produits finis	33		<u>405</u>	<u>581</u>	
4. Marchandises	34				
5. Immeubles destinés à la vente	35				
6. Acomptes versés	36				
B. Commandes en cours d'exécution	37				
VII. Créances à un an au plus	40/41		<u>955</u>	<u>1 406</u>	
A. Créances commerciales	40		<u>711</u>	<u>1 252</u>	
B. Autres créances	41		<u>244</u>	<u>154</u>	
VIII. Placements de trésorerie (ann. V et VI)	50/53				
A. Actions propres	50				
B. Autres placements	51/53				
IX. Valeurs disponibles	54/58		<u>790</u>	<u>898</u>	
X. Comptes de régularisation (ann. VII)	490/1		<u>10</u>		
TOTAL DE L'ACTIF	20/58		6 264	7 242	

TVA **428.237.479**

C 3.

	Codes	Exercice	Exercice précédent
PASSIF			
CAPITAUX PROPRES			
	10/15	371	1 306
I. Capital (ann. VIII)	10	2 880	2 975
A. Capital souscrit	100	2 880	2 975
B. Capital non appelé	101		
II. Primes d'émission	11		
III. Plus-values de réévaluation	12		
IV. Réserves	13	113	113
A. Réserve légale	130	7	7
B. Réserves indisponibles	131		
1. Pour actions propres	1310		
2. Autres	1311		
C. Réserves immunisées	132	106	106
D. Réserves disponibles	133		
V. Bénéfice reporté	140		
Perte reportée	141	(2 622)	(1 786)
VI. Subsidés en capital	15		4
PROVISIONS ET IMPOTS DIFFERES			
	16	80	62
VII. A. Provisions pour risques et charges	160/5	80	62
1. Pensions et obligations similaires	160	64	44
2. Charges fiscales	161		
3. Grosses réparations et gros entretien	162		1
4. Autres risques et charges (ann. IX)	163/5	16	17
B. Impôts différés	168		
DETTES			
	17/49	5 813	5 874
VIII. Dettes à plus d'un an (ann. X)	17	1 385	2 478
A. Dettes financières	170/4	1 385	2 478
1. Emprunts subordonnés	170	1 100	2 100
2. Emprunts obligataires non subordonnés	171		
3. Dettes de location-financement et assimilées	172	6	6
4. Etablissements de crédit	173		
5. Autres emprunts	174	279	372
B. Dettes commerciales	175		
1. Fournisseurs	1750		
2. Effets à payer	1751		
C. Acomptes reçus sur commandes	176		
D. Autres dettes	178/9		
IX. Dettes à un an au plus (ann. X)	42/48	4 362	3 382
A. Dettes à plus d'un an échéant dans l'année	42	93	141
B. Dettes financières	43	2 511	511
1. Etablissements de crédit	430/8		
2. Autres emprunts	439	2 511	511
C. Dettes commerciales	44	1 403	2 426
1. Fournisseurs	440/4	1 403	2 426
2. Effets à payer	441		
D. Acomptes reçus sur commandes	46		
E. Dettes fiscales, salariales et sociales	45	355	304
1. Impôts	450/3	64	
2. Rémunérations et charges sociales	454/9	291	304
F. Autres dettes	47/48		
X. Comptes de régularisation (ann. XI)	492/3	66	14
TOTAL DU PASSIF	10/49	6 264	7 242

TVA		428.237.479		C 4bis.	
		Codes	Exercice	Exercice précédent	
2. COMPTE DE RESULTATS <i>(sous la forme de compte)</i>					
CHARGES					
II. Coût des ventes et des prestations		60/64	<u>8 541</u>	<u>9 614</u>	
A. Approvisionnements et marchandises		60	3 767	4 391	
1. Achats		600/8	3 755	4 213	
2. Variation des stocks (augmentation -, réduction +)		609	12	178	
B. Services et biens divers		61	1 708	1 619	
C. Rémunérations, charges sociales et pensions (ann. XII, C2)		62	2 515	2 664	
D. Amortissements et réductions de valeur sur frais d'établissement, sur immobilisations incorporel- les et corporelles		630	493	557	
E. Réductions de valeur sur stocks, sur commandes en cours d'exécution et sur créances commer- ciales (dotations +, reprises -) (ann. XII, D)		631/4	(74)	200	
F. Provisions pour risques et charges (dotations +, utilisations et reprises -) (ann. XII, C3 et E)		635/7	(22)	(11)	
G. Autres charges d'exploitation (ann. XII, F)		640/8	154	194	
H. Charges d'exploitation portées à l'actif au titre de frais de restructuration (-)		649			
V. Charges financières		65	<u>194</u>	<u>175</u>	
A. Charges des dettes (ann. XIII, B et C)		650	171	157	
B. Réductions de valeur sur actifs circulants autres que ceux visés sub. II.E. (dotations +, reprises -) (ann. XIII, D)		651			
C. Autres charges financières (ann. XIII, E)		652/9	23	18	
VIII. Charges exceptionnelles		66	<u>47</u>		
A. Amortissements et réductions de valeur excep- tionnels sur frais d'établissement, sur immobili- sations incorporelles et corporelles		660			
B. Réductions de valeur sur immobilisations finan- cières		661			
C. Provisions pour risques et charges exceptionnels (dotations +, utilisations -)		662			
D. Moins-values sur réalisation d'actifs immobilisés		663			
E. Autres charges exceptionnelles (ann. XIV, B)		664/8	47		
F. Charges exceptionnelles portées à l'actif au titre de frais de restructuration (-)		669			
IX bis. B. Transfert aux impôts différés		680			
X. A. Impôts (ann. XV)		670/3	1	2	
XI. Bénéfice de l'exercice		70/67			
TOTAL		60/67	<u>8 783</u>	<u>9 791</u>	
XII. Transfert aux réserves immunisées		689			
XIII. Bénéfice de l'exercice à affecter		(70/68)			

TVA	428.237.479			C 5bis.
		Codes	Exercice	Exercice précédent
2. COMPTE DE RESULTATS (suite) <i>(sous la forme de compte)</i>				
PRODUITS				
I. Ventes et prestations	70/74		<u>7 833</u>	<u>9 061</u>
A. Chiffre d'affaires (ann. XII, A)	70		8 310	8 511
B. Variation des en-cours de fabrication, des produits et des commandes en cours d'exécution (augmentation +, réduction -)	71		(576)	390
C. Production immobilisée	72		50	25
D. Autres produits d'exploitation (ann. XII, B)	74		49	135
IV. Produits financiers	75		<u>11</u>	<u>20</u>
A. Produits des immobilisations financières	750			
B. Produits des actifs circulants	751		7	
C. Autres produits financiers (ann. XIII, A)	752/9		4	20
VII. Produits exceptionnels	76		<u>7</u>	
A. Reprises d'amortissements et de réductions de valeur sur immobilisations incorporelles et corporelles	760			
B. Reprises de réductions de valeur sur immobilisations financières	761			
C. Reprises de provisions pour risques et charges exceptionnels	762			
D. Plus-values sur réalisation d'actifs immobilisés	763			
E. Autres produits exceptionnels (ann. XIV, A)	764/9		7	
IX bis. A. Prélèvements sur les impôts différés	780			
X. B. Régularisations d'impôts et reprises de provisions fiscales	77			
XI. Perte de l'exercice	67/70		<u>932</u>	<u>710</u>
TOTAL	70/77		<u>8 783</u>	<u>9 791</u>
XII. Prélèvements sur les réserves immunisées	789			
XIII. Perte de l'exercice à affecter	(68/70)		<u>932</u>	<u>710</u>

Balance Sheet as of December 31, 2001

Assets

	31.12.2001	31.12.2000
	EUR	EUR
A. Fixed Assets		
I. Intangible fixed assets		
1. Concessions, licences, trademarks and similar rights	213.665,00	362.567,30
2. Goodwill	132.122,00	142.285,37
	345.787,00	504.852,67
II. Tangible Assets		
1. Land and buildings	2.036.307,00	2.094.335,91
2. Plant and machinery	3.168.609,00	3.330.600,31
3. Industrial and commercial equipment	2.761.227,00	2.834.248,37
4. Tangibles under construction and advance payments	837.682,43	182.786,84
	8.803.825,43	8.441.971,43
	9.149.612,43	8.946.824,10
B. Current assets		
I. Inventories		
1. Raw materials, ancillary materials and consumables	1.972.830,00	2.078.133,07
2. Work in progress and semi-finished goods	1.839.160,00	1.883.350,29
3. Finished goods and goods for resale	1.434.380,00	1.629.305,21
	5.246.370,00	5.590.788,57
II. Receivables		
1. Trade receivables	5.269.020,65	6.111.337,45
2. Due from affiliated companies	2.141.010,85	3.074.399,87
3. Other	683.851,96	744.303,86
	8.093.883,46	9.930.041,18
III. Cash at bank and on hand	5.382.287,31	3.424.019,58
	18.722.540,77	18.944.849,33
	27.872.153,20	27.891.673,43

Liabilities and shareholders' equity

	31.12.2001	31.12.2000
	EUR	EUR
A. Shareholders' equity		
I. Share capital	50.000,00	26.075,89
II. Other reserves	13.173.030,64	13.196.954,75
III. Retained earnings	479.649,54	171.341,68
IV. Income for the year	2.221.651,55	1.586.537,55
	15.924.331,73	14.980.909,87
B. Provisions and accrued liabilities		
1. Accrued income taxes	1.798.252,29	1.436.702,58
2. Others	5.837.654,00	5.454.206,14
	7.635.906,29	6.890.908,72
C. Payables		
1. Payables to suppliers (thereof falling due in less than one year EUR 3.309.412,00; 31.12.2000 EUR 4.972.721,44)	3.309.412,00	4.972.721,44
2. Payables to parent company or affiliated companies (thereof falling due in less than one year EUR 114.360,62; 31.12.2000 EUR 101.436,53)	114.360,62	101.436,53
3. Other payables (thereof due to taxation EUR 201.462,76; 31.12.2000 EUR 257.713,07) (thereof due to social security contributions EUR 435.256,97; 31.12.2000 EUR 495.642,23) (thereof falling due in less than one year EUR 888.142,56; 31.12.2000 EUR 945.696,87)	888.142,56	945.696,87
	4.311.915,18	6.019.854,84
	27.872.153,20	27.891.673,43

Luhn & Pulvermacher - Dittmann & Neuhaus GmbH, Hagen

Statement of income
for the year ended December 31, 2001

	2001	2000
	EUR	EUR
1. Revenues	46.942.722,42	49.593.400,16
2. Change in inventories of work in progress, semi-finished goods and finished goods	-211.707,01	476.637,54
3. Additions to fixed assets by internal production	28.597,96	62.319,43
4. Other operating income	1.353.322,75	104.629,06
5. Costs of materials		
a) Raw, ancillary and consumable materials and goods for resale	22.035.518,45	23.293.081,25
b) Services received	919.970,31	884.854,81
	22.955.488,76	24.177.936,06
6. Personnel costs		
a) Wages and salaries	13.759.899,38	13.647.751,85
b) Social security payments, retirement and similar benefits (thereof due to retirement EUR 0,00; prior-year EUR 0,00)	2.682.181,16	2.912.476,91
	16.442.080,54	16.560.228,76
7. Depreciation of intangible and tangible fixed assets	1.312.804,39	1.259.164,82
8. Other operating expenses	4.269.837,17	4.408.776,90
9. Interest income and similar income (thereof from affiliated companies EUR 126.427,31; prior-year EUR 23.539,75)	220.357,98	203.303,32
10. Interest expenses and similar expenses	35.701,29	1.634,46
11. Result from ordinary activities	3.317.381,95	4.032.548,51
12. Income taxes	1.045.211,38	2.395.491,94
13. Other taxes	50.519,02	50.519,02
14. Net income for the year	2.221.651,55	1.586.537,55
15. Retained earnings brought forward	1.757.879,24	1.705.217,33
16. Distribution of profits	1.278.229,70	1.533.875,63
17. Profit shown in the balance sheet	2.701.301,09	1.757.879,23

STATO PATRIMONIALE

(in Euro)

ATTIVO	31.12.2001	31.12.2000
A) CREDITI VERSO SOCI PER VERSAMENTI ANCORA DOVUTI	-	-
B) IMMOBILIZZAZIONI		
I. IMMOBILIZZAZIONI IMMATERIALI		
1) Costi d'impianto e di ampliamento	23.258	6.439
2) Costi di ricerca, sviluppo e di pubblicità	43.233	14.248
3) Diritti di brevetto industriale e diritti di utilizzazione delle opere dell'ingegno	3.007	1.301
4) Concessioni, licenze, marchi e diritti simili	-	-
5) Avviamento	-	-
6) Immobilizzazioni in corso ed acconti	-	27.701
7) Altre	33.673	6.325
TOTALE	103.171	56.014
II. IMMOBILIZZAZIONI MATERIALI		
1) Terreni e fabbricati	-	-
2) Impianti e macchinario	-	-
3) Attrezzature industriali e commerciali	186.557	242.902
4) Altri beni	43.160	3.710
5) Immobilizzazioni in corso ed acconti	-	-
TOTALE	229.717	246.612
III. IMMOBILIZZAZIONI FINANZIARIE		
1) Partecipazioni in:		
a) imprese controllate	-	-
b) imprese collegate	1.000	-
c) imprese controllanti	-	-
d) altre imprese	-	-
	1.000	-
2) Crediti:	(*)	(*)
a) verso imprese controllate	-	-
b) verso imprese collegate	-	-
c) verso controllanti	-	-
d) verso altri	10.587	12.317
3) Altri titoli	-	-
4) Azioni proprie	-	-
TOTALE	11.587	12.317
TOTALE IMMOBILIZZAZIONI	344.475	314.943

(*) importi esigibili entro l'esercizio successivo

	31.12.2001	31.12.2000
C) ATTIVO CIRCOLANTE		
I. RIMANENZE		
1) Materie prime, sussidiarie e di consumo	-	-
2) Prodotti in corso di lavorazione e semilavorati	164.045	69.478
3) Lavori in corso su ordinazione	-	-
4) Prodotti finiti e merci	417.782	253.505
5) Acconti	-	-
TOTALE	581.827	322.983
II. CREDITI	(**)	(**)
1) Crediti verso clienti	704.776	561.348
2) Crediti verso imprese controllate	-	-
3) Crediti verso imprese collegate	-	3.365
4) Crediti verso controllanti	-	-
5) Verso altri	78.898	26.569
TOTALE	783.674	591.282
III. ATTIVITÀ FINANZIARIE CHE NON COSTITUISCONO IMMOBILIZZAZIONI		
1) Partecipazioni in imprese controllate	-	-
2) Partecipazioni in imprese collegate	-	-
3) Partecipazioni in imprese controllanti	-	-
4) Altre partecipazioni	-	-
5) Azioni proprie	-	-
6) Altri titoli	-	-
TOTALE	-	-
IV. DISPONIBILITÀ LIQUIDE		
1) Depositi bancari e postali	-	34
2) Assegni	-	-
3) Denaro e valori in cassa	767	713
TOTALE	767	747
TOTALE ATTIVO CIRCOLANTE	1.366.268	915.012
D) RATEI E RISCONTI		
1) Disagii di emissione ed altri oneri simili su prestiti	-	-
2) Altri ratei e risconti	875	22.281
TOTALE	875	22.281
TOTALE ATTIVO	1.711.618	1.252.236

(**) importi esigibili oltre l'esercizio successivo

STATO PATRIMONIALE

(in Euro)

PASSIVO	31.12.2001	31.12.2000
A) PATRIMONIO NETTO		
I. Capitale	517.000	516.457
II. Riserva da sovrapprezzo delle azioni	-	-
III. Riserve di rivalutazione	-	-
IV. Riserva legale	5.481	-
V. Riserva per azioni proprie in portafoglio	-	-
VI. Riserve statutarie	-	-
VII. Altre riserve	-	-
VIII. Utili (perdite) portati a nuovo	-	-
IX. Utile (perdita) dell'esercizio	(255.645)	6.024
TOTALE PATRIMONIO NETTO	266.836	522.481
B) FONDI PER RISCHI E ONERI		
1) Per trattamento di quiescenza e obblighi simili	-	-
2) Per imposte differite	-	-
3) Altri	8.404	8.404
TOTALE FONDI PER RISCHI E ONERI	8.404	8.404
C) TRATTAMENTO DI FINE RAPPORTO DI LAVORO SUBORDINATO	20.731	13.458
D) DEBITI	(**)	
1) Obbligazioni	-	-
2) Obbligazioni convertibili	-	-
3) Debiti verso banche	862.650	164.576
4) Debiti verso altri finanziatori	-	-
5) Acconti	-	-
6) Debiti verso fornitori		
- verso terzi	493.021	490.462
- verso altre imprese del Gruppo	25.210	-
7) Debiti rappresentati da titoli di credito	-	-
8) Debiti verso imprese controllate	-	-
9) Debiti verso imprese collegate	-	-
10) Debiti verso controllanti	985	-
11) Debiti tributari	8.258	31.522
12) Debiti verso istituti di previdenza e di sicurezza sociale	12.914	10.187
13) Altri debiti	12.609	11.146
TOTALE DEBITI	1.415.647	707.893
E) RATEI E RISCONTI		
1) Aggi di emissione	-	-
2) Altri ratei e risconti	-	-
TOTALE RATEI E RISCONTI	-	-
TOTALE PASSIVO	1.711.618	1.252.236

(**) importi esigibili oltre l'esercizio successivo

CONTI D'ORDINE	31.12.2001	31.12.2000
GARANZIE PERSONALI PRESTATE		
a) Fidejussioni a favore di:		
- imprese controllate	-	-
- imprese collegate	-	-
- controllanti	-	-
- imprese controllate da controllanti	-	-
- altri	-	-
b) Avalli a favore di:		
- imprese controllate	-	-
- imprese collegate	-	-
- controllanti	-	-
- imprese controllate da controllanti	-	-
- altri	-	-
c) Altre garanzie personali a favore di:		
- imprese controllate	-	-
- imprese collegate	-	-
- controllanti	-	-
- imprese controllate da controllanti	-	-
- altri	-	-
TOTALE GARANZIE PERSONALI PRESTATE	-	-
GARANZIE REALI PRESTATE		
a) Per debiti ed altre obbligazioni altrui:		
- imprese controllate	-	-
- imprese collegate	-	-
- controllanti	-	-
- imprese controllate da controllanti	-	-
- altri	-	-
b) Per debiti iscritti in bilancio	-	-
c) Per altre obbligazioni proprie	-	-
TOTALE GARANZIE REALI PRESTATE	-	-
IMPEGNI		
a) di acquisto	309.874	309.874
b) di vendita	-	-
c) canoni di leasing e noleggi di prossima scadenza	-	-
TOTALE IMPEGNI	309.874	309.874
CONTO RISCHI		
a) Effetti scontati	138.881	81.104
b) Altri	-	65.848
TOTALE CONTO RISCHI	138.881	146.952

CONTO ECONOMICO

(in Euro)

	2001	2000 (8 mesi)
A) VALORE DELLA PRODUZIONE		
1) Ricavi delle vendite e delle prestazioni	1.540.331	1.240.460
2) Variazioni delle rimanenze di prodotti in corso di lavorazione, semilavorati e finiti	258.844	5.362
3) Variazione dei lavori in corso su ordinazione	-	-
4) Incrementi di immobilizzazioni per lavori interni	-	-
5) Altri ricavi e proventi		
a) contributi in conto esercizio	-	-
b) altri	23.315	1.002
TOTALE VALORE DELLA PRODUZIONE	1.822.490	1.246.824
B) COSTI DELLA PRODUZIONE		
6) Per materie prime, sussidiarie, di consumo e di merci	1.129.726	723.115
7) Per servizi	442.124	262.757
8) Per godimento di beni di terzi	82.870	40.332
9) Per il personale		
a) Salari e stipendi	143.429	90.706
b) Oneri sociali	42.322	30.773
c) Trattamento di fine rapporto	9.466	6.716
d) Trattamento di quiescenza e simili	-	-
e) Altri costi	-	128.195
10) Ammortamenti e svalutazioni		
a) Ammortamento delle immobilizzazioni immateriali	45.338	8.175
b) Ammortamento delle immobilizzazioni materiali	74.662	35.112
c) Altre svalutazioni delle immobilizzazioni	-	-
d) Svalutazione dei crediti compresi nell'attivo circolante e delle disponibilità liquide	672	2.808
	120.672	46.095
11) Variazione delle rimanenze di materie prime, sussidiarie, di consumo e merci	-	-
12) Accantonamento per rischi	-	-
13) Altri accantonamenti	-	8.404
14) Oneri diversi di gestione	57.025	1.323
TOTALE COSTI DELLA PRODUZIONE	2.027.634	1.210.221
DIFFERENZA TRA VALORE E COSTI DELLA PRODUZIONE (A-B)	(205.144)	36.603

	2001	2000 (8 mesi)
C) PROVENTI E ONERI FINANZIARI		
15) Proventi da partecipazioni		
a) dividendi ed altri proventi da imprese controllate	-	-
b) dividendi ed altri proventi da imprese collegate	-	-
c) dividendi ed altri proventi da altre imprese	-	-
16) Altri proventi finanziari		
a) da crediti iscritti tra le immobilizzazioni	-	-
- da imprese controllate	-	-
- da imprese collegate	-	-
- da controllanti	-	-
b) da titoli iscritti nelle immobilizzazioni che non costituiscono partecipazioni	-	-
c) da titoli iscritti nell'attivo circolante che non costituiscono partecipazioni	-	-
d) proventi diversi dai precedenti	-	-
- interessi e commissioni da imprese controllate	-	-
- interessi e commissioni da imprese collegate	-	-
- interessi e commissioni da controllanti	-	-
- interessi e commissioni da altri e proventi vari	4.245	681
17) Interessi ed altri oneri finanziari		
a) verso imprese controllate	-	-
b) verso imprese collegate	-	-
c) verso controllanti	-	-
d) altri	47.016	8.234
Totale (15+16-17)	(42.771)	(7.553)
D) RETTIFICHE DI VALORE DI ATTIVITÀ FINANZIARIE		
18) Rivalutazioni		
a) di partecipazioni	-	-
b) di immobilizzazioni finanziarie che non costituiscono partecipazioni	-	-
c) di titoli iscritti nell'attivo circolante che non costituiscono partecipazioni	-	-
19) Svalutazioni		
a) di partecipazioni	-	-
b) di immobilizzazioni finanziarie che non costituiscono partecipazioni	-	-
c) di titoli iscritti nell'attivo circolante che non costituiscono partecipazioni	-	-
TOTALE DELLE RETTIFICHE (18-19)	-	-
E) PROVENTI E ONERI STRAORDINARI		
20) Proventi		
a) plusvalenze da alienazioni	-	-
b) altri	-	-
21) Oneri		
a) minusvalenze da alienazioni	-	-
b) imposte relative ad esercizi precedenti	-	-
c) altri	-	-
TOTALE DELLE PARTITE STRAORDINARIE (20-21)	-	-
RISULTATO PRIMA DELLE IMPOSTE (A-B+C+D+E)	(247.915)	29.050
22) IMPOSTE SUL REDDITO DELL'ESERCIZIO	7.730	23.026
26) UTILE (PERDITA) DELL'ESERCIZIO	(255.645)	6.024

STATO PATRIMONIALE

(in Euro)

ATTIVO	31.12.2001
A) CREDITI VERSO SOCI PER VERSAMENTI ANCORA DOVUTI	-
B) IMMOBILIZZAZIONI	-
C) ATTIVO CIRCOLANTE	
I. RIMANENZE	-
II. CREDITI	
5) Verso altri	-
a) esigibili entro l'esercizio successivo	6
b) esigibili oltre l'esercizio successivo	-
TOTALE	6
III. ATTIVITÀ FINANZIARIE CHE NON COSTITUISCONO IMMOBILIZZAZIONI	-
IV. DISPONIBILITÀ LIQUIDE	
1) Depositi bancari e postali	9.625
2) Depositi bancari vincolati	1.225
3) Denaro e valori in cassa	-
TOTALE	10.850
TOTALE ATTIVO CIRCOLANTE	10.856
D) RATEI E RISCONTI ATTIVI	-
TOTALE ATTIVO	10.856
PASSIVO	31.12.2001
A) PATRIMONIO NETTO	
I. Capitale	10.000
II. Riserva da sovrapprezzo delle azioni	-
III. Riserve di rivalutazione	-
IV. Riserva legale	-
V. Riserva per azioni proprie in portafoglio	-
VI. Riserve statutarie	-
VII. Altre riserve	1.200
VIII. Utili (perdite) portati a nuovo	-
IX. Utile (perdita) dell'esercizio	(369)
TOTALE PATRIMONIO NETTO (A)	10.831
B) FONDI PER RISCHI E ONERI	-
C) TRATTAMENTO DI FINE RAPPORTO DI LAVORO SUBORDINATO	-
D) DEBITI	
13) Altri debiti:	
a) esigibili entro l'esercizio successivo	25
b) esigibili oltre l'esercizio successivo	-
TOTALE DEBITI (D)	25
E) RATEI E RISCONTI PASSIVI	-
TOTALE PASSIVO	10.856

CONTO ECONOMICO

(in Euro)

	2001
A) VALORE DELLA PRODUZIONE	-
B) COSTI DELLA PRODUZIONE	
14) Oneri diversi di gestione	310
TOTALE COSTI DELLA PRODUZIONE	310
DIFFERENZA TRA VALORE E COSTI DELLA PRODUZIONE (A-B)	(310)
C) PROVENTI E ONERI FINANZIARI	
16) Altri proventi finanziari	
d) proventi diversi dai precedenti	
- da imprese controllate	-
- da imprese collegate	-
- da controllanti	-
- altri	22
Totale	22
17) Interessi ed altri oneri finanziari	
- verso imprese controllate	-
- verso imprese collegate	-
- verso controllanti	-
- altri	82
Totale	82
TOTALE PROVENTI E ONERI FINANZIARI	(59)
D) RETTIFICHE DI VALORE DI ATTIVITÀ FINANZIARIE	-
E) PROVENTI E ONERI STRAORDINARI	-
RISULTATO PRIMA DELLE IMPOSTE	(369)
22) Imposte sul reddito dell'esercizio	-
23) UTILE (PERDITA) DELL'ESERCIZIO	(369)

BILANCIO DELLA SOCIETÀ COLLEGATA

IMMOBILIARE REGIS S.r.l.

IMMOBILIARE REGIS S.R.L.

Sede Sociale: Mantova

BILANCIO AL 31 DICEMBRE 2000
STATO PATRIMONIALE

(in lire)

ATTIVO	31.12.2000	31.12.1999
B) IMMOBILIZZAZIONI		
TOTALE IMMOBILIZZAZIONI	-	-
C) ATTIVO CIRCOLANTE		
I. RIMANENZE	6.640.796.491	6.505.867.521
II. CREDITI CHE NON COSTITUISCONO IMMOBILIZZAZIONI	23.835.094	6.279.267
esigibili entro l'esercizio successivo	23.835.094	6.279.267
IV. DISPONIBILITÀ LIQUIDE	166.759.381	336.625.574
TOTALE ATTIVO CIRCOLANTE	6.831.390.966	6.848.772.362
D) RATEI E RISCONTI ATTIVI		
II. Altri ratei e risconti attivi	1.633.973	1.637.158
TOTALE RATEI E RISCONTI ATTIVI	1.633.973	1.637.158
TOTALE ATTIVO	6.833.024.939	6.850.409.520

PASSIVO	31.12.2000	31.12.1999
A) PATRIMONIO NETTO		
I. Capitale	7.000.000.000	7.000.000.000
IV. Riserva legale	2.013.460	912.076
VII. Altre riserve	5.883.132	5.883.132
VIII. Utili (perdite) portati a nuovo	(202.419.413)	(223.345.701)
IX. Utile (perdita) dell'esercizio	5.113.703	22.027.672
TOTALE PATRIMONIO NETTO	6.810.590.882	6.805.477.179
D) DEBITI	22.016.950	44.869.950
esigibili entro l'esercizio successivo	22.016.950	44.869.950
E) RATEI E RISCONTI PASSIVI		
II. Altri ratei e risconti passivi	417.107	62.391
TOTALE RATEI E RISCONTI PASSIVI	417.107	62.391
TOTALE PASSIVO	6.833.024.939	6.850.409.520

CONTO ECONOMICO

(in lire)

	2000	1999
A) VALORE DELLA PRODUZIONE		
1) Ricavi delle vendite e delle prestazioni	37.372.471	54.004.600
5) Altri ricavi e proventi	3.965.402	-
b) Ricavi e proventi diversi		-
TOTALE VALORE DELLA PRODUZIONE	41.337.873	54.004.600
B) COSTI DELLA PRODUZIONE		
6) Costi per materie prime, sussidiarie, di consumo e di merci	-	20.000
7) Costi per servizi	142.250.821	110.860.099
8) Costi per godimento di beni di terzi	9.946.195	1.403.122
11) Variazioni delle rimanenze di materie prime, sussidiarie, di consumo e merci	(134.928.970)	(97.946.169)
14) Oneri diversi di gestione	16.796.100	18.171.000
TOTALE COSTI DELLA PRODUZIONE	34.064.146	32.508.052
DIFFERENZA TRA VALORE E COSTI DELLA PRODUZIONE	7.273.727	21.496.548
C) PROVENTI E ONERI FINANZIARI		
16) Altri proventi finanziari	10.546.672	10.494.124
d) Proventi diversi dai precedenti		10.494.124
d4) Proventi diversi dai precedenti da altre imprese	10.546.672	10.494.124
17) Interessi ed altri oneri finanziari		(523.000)
d) Interessi ed altri oneri finanziari verso altri	(237)	(523.000)
TOTALE PROVENTI E ONERI FINANZIARI	10.546.435	9.971.124
E) PROVENTI E ONERI STRAORDINARI		
20) Proventi straordinari	-	11.258.000
b) Altri proventi straordinari		11.258.000
21) Oneri straordinari		-
b) Imposte relative a esercizi precedenti	(15.000)	-
c) Altri oneri straordinari	(2.545.459)	-
TOTALE PROVENTI E ONERI STRAORDINARI	(2.560.459)	11.258.000
RISULTATO PRIMA DELLE IMPOSTE	15.259.703	42.725.672
22) IMPOSTE SUL REDDITO DELL'ESERCIZIO	(10.146.000)	(20.698.000)
26) UTILE (PERDITA) DELL'ESERCIZIO	5.113.703	22.027.672

**RELAZIONE DELLA SOCIETÀ DI REVISIONE AI SENSI DELL'ARTICOLO
156 DEL DLGS 24 FEBBRAIO 1998, N° 58**

Agli azionisti della
SOGEFI SpA

- 1 Abbiamo svolto la revisione contabile del bilancio d'esercizio della società SOGEFI SpA chiuso al 31 dicembre 2001. La responsabilità della redazione del bilancio compete agli amministratori della società SOGEFI SpA. E' nostra la responsabilità del giudizio professionale espresso sul bilancio e basato sulla revisione contabile.
- 2 Il nostro esame è stato condotto secondo i principi e i criteri per la revisione contabile raccomandati dalla CONSOB. In conformità ai predetti principi e criteri, la revisione è stata pianificata e svolta al fine di acquisire ogni elemento necessario per accertare se il bilancio d'esercizio sia viziato da errori significativi e se risulti, nel suo complesso, attendibile. Il procedimento di revisione comprende l'esame, sulla base di verifiche a campione, degli elementi probativi a supporto dei saldi delle informazioni contenuti nel bilancio, nonché la valutazione dell'adeguatezza e della correttezza dei criteri contabili utilizzati e della ragionevolezza delle stime effettuate dagli amministratori. Riteniamo che il lavoro svolto fornisca una ragionevole base per l'espressione del nostro giudizio professionale.

I bilanci di alcune società controllate sono stati esaminati da altri revisori che ci hanno fornito le relative relazioni. Il nostro giudizio, espresso in questa relazione, per quanto riguarda circa il 14 per cento del valore della voce "Partecipazioni" e circa il 10 per cento del totale attivo, è basato anche sulla revisione svolta da altri revisori.

Per il giudizio relativo al bilancio dell'esercizio precedente, i cui dati sono presentati ai fini comparativi secondo quanto richiesto dalla legge, si fa riferimento alla relazione emessa da altro revisore in data 7 Marzo 2001.


- 3 A nostro giudizio, il bilancio d'esercizio della SOGEFI SpA al 31 dicembre 2001 è conforme alle norme che ne disciplinano i criteri di redazione; esso pertanto è redatto con chiarezza e rappresenta in modo veritiero e corretto la situazione patrimoniale e finanziaria e il risultato economico della società.

Sede legale: Milano 20124 Via Vittor Pisani 20 Tel. 0267831 Fax 0266981433 Cap. Soc. 3.754.400,00 Euro i.v., C.F. e P. IVA e Reg. Imp. Milano 12979880155 Iscritta all'Albo Consob - Altri uffici: **Ancona** 60123 Via Corridoni 2 Tel. 07136881 - **Bari** 70125 Viale della Repubblica 110 Tel. 0805429863 - **Bologna** 40122 Via delle Lame 111 Tel. 051526611 - **Brescia** 25124 Via Cefalonia 70 Tel. 0302219811 - **Firenze** 50129 Viale Milton 65 Tel. 0554627100 - **Genova** 16121 Piazza Dante 7 Tel. 01029041 - **Milano** 20122 Corso Europa 2 Tel. 0277851 - **Napoli** 80121 Piazza dei Martiri 30 Tel. 0817644441 - **Padova** 35137 Largo Europa 16 Tel. 0498762677 - **Palermo** 90141 Via Marchese Ugo 60 Tel. 091349737 - **Parma** 43100 V.le Tanara 20/A Tel. 0521242848 - **Roma** 00154 Largo Fochetti 29 Tel. 06570251 - **Torino** 10129 Corso Montevecchio 37 Tel. 011556771 - **Trento** 38100 Via Manzoni 16 Tel. 0461237004 - **Treviso** 31100 Piazza Crispi 8 Tel. 0422542726 - **Udine** 33100 Via Marinoni 12 Tel. 043225789 - **Verona** 37122 Corso Porta Nuova 125 Tel. 0458002561

- 4 A titolo di richiamo d'informativa segnaliamo, come evidenziato nella nota integrativa, che in esercizi precedenti sono stati ricevuti alcuni avvisi di accertamento da parte delle autorità fiscali per ammontari significativi, avverso i quali sono stati presentati tempestivi ricorsi. Gli amministratori, anche sulla scorta dei pareri dei propri consulenti e di alcune sentenze favorevoli delle Commissioni Tributarie Provinciale e Regionale, hanno ribadito la legittimità tributaria dell'operato della società e non hanno ritenuto di effettuare alcun stanziamento per passività.
- 5 La società detiene partecipazioni di controllo ed ha pertanto redatto, come richiesto dalle norme di legge, il bilancio consolidato di gruppo. Tale bilancio rappresenta un'integrazione del bilancio di esercizio ai fini di un'adeguata informazione sulla situazione patrimoniale, finanziaria ed economica della società e del gruppo. Il bilancio consolidato è stato da noi esaminato e lo stesso, con la nostra relativa relazione, è presentato unitamente al bilancio di esercizio.

Verona, 7 marzo 2002

PricewaterhouseCoopers SpA



Alberto Carcano
(Revisore contabile)

